

# 有価証券報告書

(金融商品取引法第24条第1項に基づく報告書)

事業年度 自 平成22年4月1日  
(第19期) 至 平成23年3月31日

株式会社インターネットイニシアティブ

(E05480)

第19期（自平成22年4月1日 至平成23年3月31日）

# 有価証券報告書

- 本書は金融商品取引法第24条第1項に基づく有価証券報告書を、同法第27条の30の2に規定する開示用電子情報処理組織(EDINET)を使用し提出したデータに目次及び頁を付して出力・印刷したものであります。
- 本書には、上記の方法により提出した有価証券報告書に添付された監査報告書及び上記の有価証券報告書と併せて提出した内部統制報告書・確認書を末尾に綴じ込んでおります。

株式会社インターネットイニシアティブ

# 目 次

	頁
第19期 有価証券報告書	
【表紙】	1
第一部 【企業情報】	2
第1 【企業の概況】	2
1 【主要な経営指標等の推移】	2
2 【沿革】	5
3 【事業の内容】	7
4 【関係会社の状況】	17
5 【従業員の状況】	19
第2 【事業の状況】	20
1 【業績等の概要】	20
2 【生産、受注及び販売の状況】	23
3 【対処すべき課題】	24
4 【事業等のリスク】	25
5 【経営上の重要な契約等】	34
6 【研究開発活動】	35
7 【財政状態、経営成績及びキャッシュ・フローの状況の分析】	36
第3 【設備の状況】	43
1 【設備投資等の概要】	43
2 【主要な設備の状況】	44
3 【設備の新設、除却等の計画】	45
第4 【提出会社の状況】	46
1 【株式等の状況】	46
2 【自己株式の取得等の状況】	52
3 【配当政策】	53
4 【株価の推移】	53
5 【役員の状況】	54
6 【コーポレート・ガバナンスの状況等】	59
第5 【経理の状況】	64
1 【連結財務諸表等】	65
2 【財務諸表等】	102
第6 【提出会社の株式事務の概要】	156
第7 【提出会社の参考情報】	157
1 【提出会社の親会社等の情報】	157
2 【その他の参考情報】	157
第二部 【提出会社の保証会社等の情報】	158
監査報告書	
内部統制報告書	
確認書	

**【表紙】**

【提出書類】	有価証券報告書
【根拠条文】	金融商品取引法第24条第1項
【提出先】	関東財務局長
【提出日】	平成23年6月30日
【事業年度】	第19期（自平成22年4月1日至平成23年3月31日）
【会社名】	株式会社インターネットイニシアティブ
【英訳名】	Internet Initiative Japan Inc.
【代表者の役職氏名】	代表取締役社長 鈴木 幸一
【本店の所在の場所】	東京都千代田区神田神保町一丁目105番地
【電話番号】	03-5259-6500
【事務連絡者氏名】	常務取締役CFO 渡井 昭久
【最寄りの連絡場所】	東京都千代田区神田神保町一丁目105番地
【電話番号】	03-5259-6500
【事務連絡者氏名】	常務取締役CFO 渡井 昭久
【縦覧に供する場所】	株式会社インターネットイニシアティブ関西支社 （大阪府大阪市中央区北浜四丁目7番28号） 株式会社インターネットイニシアティブ名古屋支社 （愛知県名古屋市中村区名駅南一丁目24番30号） 株式会社インターネットイニシアティブ横浜営業所 （神奈川県横浜市港北区新横浜二丁目15番10号） 株式会社東京証券取引所 （東京都中央区日本橋兜町2番1号）

# 第一部 【企業情報】

## 第1 【企業の概況】

### 1 【主要な経営指標等の推移】

#### (1) 連結経営指標等

回次	第15期	第16期	第17期	第18期	第19期
決算年月	平成19年3月	平成20年3月	平成21年3月	平成22年3月	平成23年3月
営業収益 (千円)	57,054,581	66,835,299	69,730,730	68,006,380	82,418,206
営業利益 (千円)	3,500,272	4,759,364	2,917,382	3,411,585	4,141,042
税引前当期純利益 (千円)	5,048,688	4,361,669	2,034,488	2,859,062	3,833,989
当社株主に帰属する当期純利益 (千円)	5,409,713	5,176,589	1,419,304	2,234,138	3,203,368
包括利益 (千円)	38,547	4,220,792	655,547	2,375,872	2,747,056
当社株主に帰属する資本額 (千円)	20,112,004	24,980,713	25,169,184	27,319,577	29,652,287
総資産額 (千円)	47,693,004	55,702,546	52,301,199	52,096,473	71,472,989
1株当たり当社株主に帰属する資本額 (円)	98,443	120,985	124,265	134,882	146,298
基本的1株当たり当社株主に帰属する当期純利益 (円)	26,519	25,100	6,918	11,030	15,808
希薄化後1株当たり当社株主に帰属する当期純利益 (円)	26,487	25,072	6,917	11,030	15,808
当社株主に帰属する資本比率 (%)	42.2	44.8	48.1	52.4	41.5
株主資本当社株主に帰属する当期純利益率 (%)	26.8	23.0	5.7	8.5	11.2
株価収益率 (倍)	17.7	12.8	15.1	18.7	15.8
営業活動によるキャッシュ・フロー (千円)	7,401,507	4,537,746	8,630,869	9,621,094	12,564,216
投資活動によるキャッシュ・フロー (千円)	△3,013,611	△5,443,766	△3,328,072	△3,787,739	△13,493,117
財務活動によるキャッシュ・フロー (千円)	△4,559,759	△1,152,151	△6,573,337	△7,237,996	5,521,120
現金及び現金同等物の期末残高 (千円)	13,554,544	11,470,980	10,187,724	8,764,415	13,313,615
従業員数 (外、平均臨時雇用者数) (人)	1,155 (45)	1,373 (43)	1,602 (34)	1,687 (22)	1,944 (21)

(注) 1. 当社の連結財務諸表は、米国において一般に公正妥当と認められている企業会計の原則（以下、「米国会計基準」といいます。）に基づき作成されております。

2. 営業収益（売上高）には、消費税等は含まれておりません。

3. 本書において、税引前当期純利益は、法人税等及び持分法による投資損益調整前当期純利益を表示しております。

4. 第18期の総資産額については、修正しております。

5. 1株当たり当社株主に帰属する資本額は、各期末時点の流通株式数に基づき計算しております。
6. 基本的1株当たり当社株主に帰属する当期純利益は、各期の期中平均流通株式数に基づき計算しております。
7. 平成22年3月期（第18期）及び平成23年3月期（第19期）の希薄化後1株当たり当社株主に帰属する当期純利益について、潜在株式は希薄化効果を有しておりません。
8. 株主資本当社株主に帰属する当期純利益率は、各期の期中平均株主資本額に基づき計算しております。
9. 株価収益率は、各々、東京証券取引所市場第一部における各期の最終取引日の当社普通株式の株価終値に基づき計算しております。

## (2) 提出会社の経営指標等

回次		第15期	第16期	第17期	第18期	第19期
決算年月		平成19年3月	平成20年3月	平成21年3月	平成22年3月	平成23年3月
売上高	(千円)	39,525,982	41,992,440	45,318,048	46,339,691	60,038,590
経常利益	(千円)	1,910,960	2,871,709	2,447,201	2,296,407	2,936,376
当期純利益	(千円)	4,876,947	3,911,263	1,782,872	1,644,704	2,956,674
資本金	(千円)	14,294,625	14,294,625	14,294,625	14,294,625	14,294,625
発行済株式総数	(株)	204,300	206,478	206,478	206,478	206,478
純資産額	(千円)	19,831,163	23,837,809	24,621,306	25,988,656	28,408,159
総資産額	(千円)	32,051,171	36,764,067	42,462,818	43,257,612	60,825,708
1株当たり純資産額	(円)	97,068.84	115,449.63	121,560.28	128,311.16	140,159.85
1株当たり配当額 (うち、1株当たり中間 配当額)	(円) (円)	1,500 (—)	1,750 (750)	2,000 (1,000)	2,250 (1,000)	2,750 (1,250)
1株当たり当期純利益	(円)	23,871.50	18,964.62	8,689.94	8,120.23	14,590.48
潜在株式調整後1株当たり 当期純利益	(円)	23,841.16	18,942.85	8,689.94	8,120.23	14,590.48
自己資本比率	(%)	61.9	64.8	58.0	60.1	46.7
自己資本利益率	(%)	25.6	17.9	7.4	6.5	10.9
株価収益率	(倍)	19.6	16.9	12.1	25.5	17.1
配当性向	(%)	6.3	9.2	23.0	27.7	18.8
従業員数 (外、平均臨時雇用者数)	(人)	560 (16)	627 (19)	698 (18)	720 (12)	1,309 (15)

(注) 1. 売上高には、消費税等は含まれておりません。

2. 平成21年3月期(第17期)、平成22年3月期(第18期)及び平成23年3月期(第19期)の潜在株式調整後1株当たり当期純利益について、潜在株式は希薄化効果を有しておりません。

3. 自己資本利益率は、期中平均純資産額に基づき計算しております。

4. 株価収益率は、各々、東京証券取引所市場第一部における各期の最終取引日の当社普通株式の株価終値に基づき計算しております。

## 2 【沿革】

年月	事項
平成4年12月	日本におけるインターネットの商用化を目的とし、資本金18百万円にて東京都千代田区永田町に設立、設立時の社名は㈱インターネットイニシアティブ企画。
平成5年5月	社名を現在の㈱インターネットイニシアティブに変更。
平成5年7月	インターネット接続サービスの提供を開始。
平成6年2月	郵政省(現、総務省)より特別第二種電気通信事業者(現、電気通信事業者(*))として登録認可。
平成6年10月	本社を東京都千代田区三番町に移転。
平成7年1月	インターネットでの映像音声の配信、コンテンツ(*)作成及びサーバ(*)構築等を行う㈱アイアイジェイメディアコミュニケーションズ設立(当社元連結子会社)。
平成7年11月	アジア地域におけるインターネットバックボーン(*)網の運用及びインターネット接続サービスを提供する㈱アジア・インターネット・ホールディング設立(当社元持分法適用関連会社)。
平成8年3月	米国でのインターネットバックボーン網の運用及びインターネット接続サービスを提供するIIJ America Inc. 設立(当社連結子会社)。
平成8年11月	システムインテグレーション(*)を提供する㈱アイアイジェイテクノロジー設立(当社連結子会社)。
平成9年5月	本社を東京都千代田区神田錦町に移転。
平成9年9月	日本電信電話㈱(現、エヌ・ティ・ティ・コミュニケーションズ㈱)グループと合弁にて、相互接続ポイント(*)の運用、コンテンツの大容量配信及びハウジングサービス(*)等を行うインターネットマルチフィード㈱設立(当社持分法適用関連会社)。
平成10年2月	国内営業基盤強化及び経営効率化のため、地域関連会社5社(平成6年10月から平成7年8月にかけて順次設立した持分法適用関連会社)を吸収合併、資本金を842百万円に増資。
平成10年2月	ネットワークの運用監視、カスタマーサポート及びコールセンター等のサービスを提供する㈱ネットケア設立(当社連結子会社)。
平成10年4月	インターネットにかかわる技術研究の促進を目的とし、当社社内組織として技術研究所設置。
平成10年10月	通信キャリア(*)である㈱クロスウェイ コミュニケーションズ設立(当社元持分法適用関連会社)。
平成11年8月	米国ナスダック市場に当社の米国預託証券(ADR)(*)を登録(米国公開)し、資本金を7,082百万円に増資。
平成11年8月	IPv6(*)によるインターネット接続サービスを開始。
平成12年6月	韓国企業と合弁にて、韓国にてデータセンター(*)サービス等を提供するi-Heart, Inc. 設立(当社持分法適用関連会社)。
平成15年3月	本社を東京都千代田区神田神保町に移転。
平成15年8月	当社持分法適用関連会社であった㈱クロスウェイ コミュニケーションズ及びその連結子会社が会社更生手続開始の申立。
平成15年9月	第三者割当増資により12,000百万円の資本調達、資本金を13,765百万円に増資。この増資により当社は主要引受先である日本電信電話㈱の持分法適用関連会社。
平成15年12月	㈱クロスウェイ コミュニケーションズがエヌ・ティ・ティ・コミュニケーションズ㈱との間で営業譲渡契約を締結。
平成16年10月	㈱アイアイジェイテクノロジーの100%子会社として平成16年9月に設立された㈱アイアイジェイフィナンシャルシステムズ(当社連結子会社)が、㈱ヤマタネより証券システム部門の営業を譲り受け、営業を開始。
平成17年10月	㈱アイアイジェイメディアコミュニケーションズの当社への吸収合併(合併に先立ち、㈱アイアイジェイメディアコミュニケーションズは、同社事業の一部を㈱アイアイジェイテクノロジーへ吸収分割)。
平成17年10月	㈱アジア・インターネット・ホールディングの当社への吸収合併。
平成17年12月	東京証券取引所マザーズ市場に当社普通株式を上場し、資本金を16,834百万円に増資。
平成18年2月	コナミ㈱と合弁にて、インターネットポータルサイト(*)の運営を行う㈱インターネットレポリユーション設立(当社持分法適用関連会社)。



年月	事項
平成18年 8月	資本準備金及び資本金の額の減少（無償減資）により、当社の個別財務諸表における繰越損失を解消。
平成18年10月	平成18年 8月に設立されたネットチャート㈱（当社連結子会社）が、ネット・チャート・ジャパン㈱の事業を譲り受け、営業を開始。
平成18年12月	当社普通株式の上場市場を東京証券取引所マザーズ市場から東京証券取引所市場第一部へ変更。
平成19年 4月	メッセージ交換ネットワークサービス事業を行うGDX Japan㈱へ出資（当社連結子会社）し、米国GDX Network, Inc.（米国MX Logic, Inc.の100%子会社）との合弁運営を開始。
平成19年 5月	簡易株式交換により、㈱アイアイジェイテクノロジー及び㈱ネットケアの両社を完全子会社化。㈱アイアイジェイテクノロジーの完全子会社化に伴い、㈱アイアイジェイフィナンシャルシステムズ及びIIJ America Inc.も間接所有を含め完全子会社。
平成19年 6月	パナソニック ネットワークサービスズ㈱が同社のインターネットサービスプロバイダー及び法人向けソリューション事業を新設分割し設立した㈱ハイホーの全株式を取得し子会社化（当社連結子会社）。
平成19年 7月	ポイント管理システムの開発、構築、販売及びアウトソース受託等を行うタイヘイコンピュータ㈱（現、㈱トリニティ）へ出資（当社持分法適用関連会社）し、平田機工㈱（同社の親会社）との合弁運営を開始。
平成19年 7月	ATM(*)ネットワーク運営事業を行う㈱トラストネットワークス設立（当社持分法適用関連会社。平成19年10月より当社連結子会社）。
平成20年 6月	インターネットを含むネットワークシステムに関連する新技術の研究開発及び新サービスの開発とそれに関連する研究受託を行う㈱IIJイノベーションインスティテュート設立（当社連結子会社）。
平成22年 4月	㈱アイアイジェイテクノロジーの当社への吸収合併（本件吸収合併に先立ち、同日付けにて、㈱アイアイジェイテクノロジーは㈱アイアイジェイフィナンシャルシステムズを同社へ吸収合併）。
平成22年 6月	クラウドコンピューティングサービス「IIJ GIO」のサービス提供を開始。
平成22年 9月	AT&TジャパンLLCより、WAN(*)サービスの提供を始めとする国内ネットワークアウトソーシング関連事業等を承継した同社新設子会社の全株式を取得し、完全子会社㈱IIJグローバルソリューションズとして事業を開始。
平成23年 4月	外気冷却コンテナユニットによるデータセンターを、島根県松江市に開設。

本書（上表を含む）において(\*)を付した用語については、巻末に記載の用語集をご参照ください。

### 3 【事業の内容】

#### (1) 当社グループの事業の概要

当社は、国内におけるインターネットサービスプロバイダー(\*) (以下、「ISP」といいます。) の先駆けとして平成4年12月に設立され、以来、国内インターネット関連市場の拡大にあわせ、インターネットに関わる事業展開を進めてまいりました。

当社及び当社の連結子会社 (以下、あわせて「当社グループ」といいます。) は、インターネットに関連する技術力の集積を事業基盤とし、主として法人及び官公庁等の事業用にネットワークを利用する顧客に対して、信頼性及び付加価値の高いネットワークサービス (インターネット接続サービス、WANサービス及びアウトソーシングサービス) の提供、システムインテグレーションの受託及び機器販売等の多様なネットワーク関連役務を、複合的に組み合わせ提供しております。また、当社の連結子会社である㈱トラストネットワークスにて、銀行ATM及びそのネットワークシステムを構築し運営することによりATM利用に係る手数料収入を得るATM運営事業を提供しております。当社は、電気通信事業法に基づく電気通信事業者であります。

当社は、当連結会計年度末 (平成23年3月31日) 現在、連結子会社8社及び持分法適用関連会社4社を有しており、これらの関係会社と連携して事業を推進しております。

当社グループの事業セグメント、役務の概要、当社及び当社関係会社各社の事業の概要は、以下のとおりであります。

#### ①事業セグメント及び役務の内容

当社グループは、主力事業としてインターネット接続サービス、WANサービス、アウトソーシングサービス、システムインテグレーション及びネットワークに関連する機器の販売等のネットワーク関連役務を提供する「ネットワークサービス及びシステムインテグレーション事業 (ネットワークサービス及びSI事業)」と、当社の連結子会社である㈱トラストネットワークスが展開する「ATM運営事業」との2つの事業セグメントを有しております。

事業セグメントの名称	各事業セグメントを構成する役務の内容
ネットワークサービス及びSI事業	法人向け及び個人向けインターネット接続サービス、WANサービス、アウトソーシングサービス、システムインテグレーション及び機器販売
ATM運営事業	銀行ATM及びそのネットワークシステムの構築及び運営

#### ②当社グループの役務の概要

役務区分	各役務の概要
ネットワークサービス	法人向けインターネット接続サービスは、主として当社が、主として法人及び官公庁等の事業用にネットワークを利用する顧客に対して、多様なインターネット接続サービスを提供するものであります。また、連結子会社㈱ハイホー及び当社が、個人向けインターネット接続サービスの提供を行っております。 WANサービスは、主として連結子会社である㈱IIJグローバルソリューションズ及び当社が、主として法人及び官公庁等の顧客に対して、専用線、広域イーサネット、IP(*)-VPN(*)及びインターネットVPN等の通信サービスを活用して、顧客の本社と支店或いは支社間など地理的に離れた拠点を接続しデータをやり取りする広域ネットワークを提供するものであります。 アウトソーシングサービスは、主として当社が、主としてセキュリティ(*)関連サービス、ネットワーク及びサーバの運用管理等のアウトソーシングサービスならびにデータセンターサービス等の提供を行うものであります。
システムインテグレーション	主として当社が、主としてネットワークシステム(*)の設計、コンサルテーション、開発、構築及び運用保守ならびにネットワークシステム構築のための機器調達及び運用保守等を行うものであります。
機器販売	主として当社が、顧客への通信機器等の仕入販売等を行うものです。また、主として当社が、自社開発した顧客用ルータ(*)「SEIL(ザイル) (*)」の販売を行うものであります。
ATM運営事業	連結子会社㈱トラストネットワークスが、銀行ATM及びそのネットワークシステムを構築し運営することにより、ATM利用に係る手数料収入を得るものであります。

(注) 当社グループは、平成22年9月に、主としてWANサービスを提供する㈱IIJグローバルソリューションズを取得いたしました。これにあわせ、当連結会計年度の連結損益計算書より、従前の「アウトソーシングサービス」の売上高に含まれていた「WANサービス」の売上高を、内訳を明示するために区分して表示しております。あわせて、従前の「インターネット接続及びアウトソーシングサービス売上高」及び「インターネット接続及びアウトソーシングサービス売上原価」、「法人向け接続サービス」及び「個人向け接続サービス」の名称を、それぞれ「ネットワークサービス売上高」及び「ネットワークサービス売上原価」、「法人向けインターネット接続サービス」及び「個人向けインターネット接続サービス」へと変更しております。

③各社の事業の概要

会社名	事業の概要
当社	インターネット接続サービスの提供、セキュリティ、VPN等のネットワーク、サーバ、クラウドコンピューティング(*)、データセンター関連の各種アウトソーシングサービスの提供、ネットワーク或いはシステム構築等に当たってのネットワーク或いはシステムの設計、コンサルテーション、開発、構築、機器調達及び運用保守等を行っております。当社の連結財務諸表において、ネットワークサービス、システムインテグレーション並びに機器販売に区分される役務（ネットワークサービス及びSI事業セグメント）を提供しております。
連結子会社8社	
会社名	事業の概要
㈱トラストネットワークス	ATMネットワークの運営事業を行っております。当社の連結財務諸表において、ATM運営事業に区分される役務（ATM運営事業セグメント）を提供しております。
㈱ネットケア	ネットワークの運用監視、カスタマーサポート、コールセンター等のアウトソーシングの受託等を行っております。当社の連結財務諸表において、ネットワークサービス及びシステムインテグレーションに区分される役務（ネットワークサービス及びSI事業セグメント）を提供しております。
ネットチャート㈱	機器の導入・設定、ネットワーク導入時の配線工事、アプリケーションのインストール・運用サポート等のLAN(*)関連を中心としたネットワーク構築事業を行っております。当社の連結財務諸表において、主としてシステムインテグレーションに区分される役務（ネットワークサービス及びSI事業セグメント）を提供しております。
㈱ハイホー	個人向けインターネット接続サービスの提供等を行っております。当社の連結財務諸表において、主としてネットワークサービスに区分される役務（ネットワークサービス及びSI事業セグメント）を提供しております。
㈱IIJイノベーションインスティテュート	インターネットを含むネットワークシステムに関連する新技術の研究開発及び新サービスの開発とそれに関連する研究受託を行っております。当社の連結財務諸表において、ネットワークサービスに区分される役務（ネットワークサービス及びSI事業セグメント）を提供しております。
㈱IIJグローバルソリューションズ	WAN サービスの提供等の国内ネットワークアウトソーシングサービス及び国際ネットワーク関連サービスの提供等を行っております。当社の連結財務諸表において、主としてネットワークサービスに区分される役務（ネットワークサービス及びSI事業セグメント）を提供しております。
GDX Japan㈱	メッセージ交換ネットワークサービスの提供等を行っております。当社の連結財務諸表において、ネットワークサービスに区分される役務（ネットワークサービス及びSI事業セグメント）を提供しております。
IIJ America Inc.	米国におけるインターネット接続サービスの提供等及び当社グループの米国ネットワーク拠点として米国インターネットバックボーン網の構築及び運用を行っております。当社の連結財務諸表において、ネットワークサービスに区分される役務（ネットワークサービス及びSI事業セグメント）を提供しております。
持分法適用関連会社4社	
会社名	事業の概要
インターネットマルチフィード㈱	日本電信電話㈱グループとの合弁にて設立され、相互接続ポイントの運営、インターネットコンテンツの大容量配信、ハウジングサービス等の提供を行っております。
㈱インターネットレポリューション	コナミ㈱の連結子会社であり、インターネットポータルサイトの運営等を行っております。
タイハイコンピュータ㈱（現、㈱トリニティ）	平田機工㈱の連結子会社であり、ポイント管理システムの開発、構築、販売及びアウトソース受託等の事業を行っております。なお、同社は、平成23年5月6日付けにて、タイハイコンピュータ㈱から㈱トリニティへと社名変更しております。
i-Heart, Inc.	韓国企業との合弁にて設立され、韓国にてデータセンターサービスの提供等を行っております。

当社グループの前連結会計年度及び当連結会計年度の役務区分別の売上高、売上高構成比及び売上総利益は、以下のとおりであります。

役務区分	前連結会計年度 (自 平成21年 4月 1日 至 平成22年 3月31日)			当連結会計年度 (自 平成22年 4月 1日 至 平成23年 3月31日)		
	営業収益 (千円)	構成比 (%)	売上総利益 (△総損失) (千円)	営業収益 (千円)	構成比 (%)	売上総利益 (△総損失) (千円)
ネットワークサービス	36,972,630	54.4	6,438,904	51,661,567	62.7	9,983,515
システムインテグレーション	30,070,576	44.2	8,166,877	29,443,680	35.7	6,977,244
機器販売	756,517	1.1	107,202	796,385	1.0	113,100
ATM運営事業	206,657	0.3	△757,205	516,574	0.6	△483,896
合計	68,006,380	100.0	13,955,778	82,418,206	100.0	16,589,963

(注) 営業収益(売上高)には、消費税等は含まれておりません。

当社グループは、主力事業であるネットワークサービス及びSI事業において、ネットワークサービス及びSI事業に関連する前記の各役務を複合し、例えば、顧客の複数拠点間を接続するインターネット接続サービスまたはVPNサービス他のWANサービスを提供し、データセンターにて顧客のサーバ等を預かり、顧客のルータ等ネットワーク機器を運用管理し、顧客の電子メールシステム等の運営のアウトソーシングを受け、セキュリティ等に関するアウトソーシングサービスを提供し、それらのネットワークシステムを設計、構築及び運用するシステムインテグレーションを受託するというように、信頼性及び付加価値の高いネットワーク関連サービスを開発し、ソリューション及びシステムインテグレーションという切り口で、複合的に顧客へ提供することを推進しております。また、当社の連結子会社(株)トラストネットワークスは、新規事業として、銀行ATM及びそのネットワークシステムを構築し運営することにより、ATM利用に係る手数料収入を得るATM運営事業を推進しております。

## (2) 当社グループの事業の特徴

### ① 当社グループの事業の変遷

当社は、インターネットがまだ普及していなかった平成4年12月に、インターネットに関わる技術者を中心に日本にインターネットという新しい通信手段を普及するという構想により、日本のISPの先駆けとして設立されました。設立当時、日本におけるインターネットに関わる技術者の層は薄く、産学共同にて研究開発活動をしていた「WIDEプロジェクト」(\*)がインターネットに関する諸技術の蓄積として有力なものでありました。当社は、このような研究開発活動に携わっていた技術者を中心として設立され、インターネットに関連する技術力の集積を事業基盤として、設立以来信頼性の高いインターネット関連サービスの提供を追求し、今日のインターネットの普及に貢献し、マーケットをリードしてきたものと認識しております。

当社の事業開始当初は、ISPは個人向けのもも含め数えるほどであり、強い競合はなく、当社は順調に顧客基盤を広げていきました。顧客のニーズは、当初はインターネット接続サービスの利用が中心でしたが、インターネットが普及するにつれ、インターネットに関わるネットワークシステムの構築、運用保守の提供等へと複合化、多様化してまいりました。インターネットの普及及び顧客ニーズの多様化は急速に広がり、そのような市場を捉えていくために、当社は関係会社を設立することによって、当社企業集団として事業範囲を拡大してまいりました。

当社は、「IIJ」という呼称にてインターネットに関連する市場に浸透しております。当社は、上述の事業変遷より「技術のIIJ」という市場認知がなされているものと認識しており、今後もより広く定着させていきたいと考えております。

当社は、連結子会社他と協働して、当社グループとして顧客に対し総合的なネットワークソリューションを提供しております。また、中長期的な事業拡大を展望し、新規事業開発及びM&A等による事業領域の拡大ならびに事業パートナーとの事業連携を推進しております。(詳細は、「第一部 企業情報 第1 企業の概況 2 沿革」及び「第一部 企業情報 第1 企業の概況 4 関係会社の状況」をご参照下さい。)

### ② 技術力の蓄積

当社グループの強みは、インターネット分野における幅広い技術力の蓄積であると認識しております。インターネットに関連する技術力とは、ネットワーク及びサーバの設計、構築及び運用、ルータ等ネットワーク機器の運用、セキュリティの実施、新技術への適応、新ネットワークサービス及びソリューションの開発あるいはコンサルティング等の知識、経験、ノウハウ及び遂行能力であると認識しております。

当社グループは、インターネットに関わる諸技術を組み合わせ、広帯域及び広範囲のネットワークシステムを設計、構築及び安定的に運用し、大量のトラフィック(\*)を安定的に処理し、セキュリティ及び障害対策等を施した信頼性の高いサービスを開発し提供する、また顧客ニーズにあったサービス・ソリューションを開発し提供するという技術力を基盤とし、役務提供を行っております。

### ③ 顧客基盤

当社グループは、設立以来、技術力をセールスポイントとして、主としてネットワークシステムの信頼性を重んじる法人及び官公庁を中心に営業活動を行ってまいりました。当社の官公庁を含む法人顧客数は約6,500社、平成22年9月1日付けにて当社の連結子会社とした(株)IIJグローバルソリューションズ(以下、「IIJグローバル」といいます。)の法人顧客数は約1,600社であり、これらの既存顧客から、既に利用頂いている役務に加えて、インターネット接続サービス、WANサービス、アウトソーシングサービス及びシステムインテグレーション等の取引需要が生じており、また今後も生じることを期待しております。

### (3) 当社グループの役務の内容

#### ① ネットワークサービス

##### < インターネット接続サービス >

当社グループは、インターネット接続サービスを提供し、対価として継続的な通信料金の収入を得ております。インターネット接続サービスは、顧客のLANやコンピュータ端末と、当社グループのネットワークを、通信キャリアが提供するアクセス回線(\*)又は網により接続することにより提供されます。当社グループは、次項の「(4) 当社グループのネットワーク」に記載のとおり、大容量のネットワークを構築し、設立時から蓄積された運用技術力をもってこれを運用することにより、安定した高速のインターネット接続サービスを提供しております。当社グループは、日本のISPで初めてインターネット接続サービスにサービス品質保証制度(SLA)(\*)を導入いたしました。また、日本で初めて、インターネットの次世代のプロトコル(\*)であるIPv6によるインターネット接続サービスの商用提供を開始いたしました。当社グループは、インターネット接続サービスにおいて、帯域、アクセス回線、IPアドレス(\*)の割当数、DNSサーバ(\*)運用の有無、ルータ運用の有無及び価格等により仕様を分け、サービスラインナップを揃えております。

##### a) 法人向けインターネット接続サービス

当社グループは、インターネット接続サービスのうち、「IPサービス」、「IIJデータセンター接続サービス」、「IIJ FiberAccess/Fサービス」、「IIJ DSL/Fサービス」、「IIJモバイルサービス」等の接続サービスを、法人向けインターネット接続サービスとして提供しております。

IPサービス及びIIJデータセンター接続サービスは、広範囲な帯域の選択が可能であり、Gbps(\*)超の広帯域のサービス提供も可能なIPアドレスの割当数等にも制約がない単価の高いフルスペックのサービスで、主として大規模な法人及び官公庁等に提供しております。IIJデータセンター接続サービスは、顧客設備のデータセンターへの収容にあたりデータセンターにおいてインターネット接続サービスを提供するものであります。IIJ FiberAccess/Fサービス及びIIJ DSL/Fサービスは、東日本電信電話(株) (以下、「NTT東日本」といいます。)及び西日本電信電話(株) (以下、「NTT西日本」といいます。)等が提供するBフレッツ(\*)及びフレッツADSL(\*)等のブロードバンド(\*)回線を顧客アクセス網として利用したより廉価なインターネット接続サービスであり、主として中小規模の法人又は大規模な法人等における拠点間の接続等に提供しております。「IIJモバイルサービス」は、(株)エヌ・ティ・ティ・ドコモ (以下、「NTTドコモ」といいます。)及びイー・モバイル(株)から卸電気通信役務の提供を受け、MVNO(仮想移動体通信事業者)(\*)方式にて、法人向けに無線データ通信サービスを提供するものであります。

##### b) 個人向けインターネット接続サービス

当社グループは、インターネット接続サービスのうち、「IIJ4Uサービス」、「IIJmioサービス」、「OEM」(\*)及び当社の完全子会社(株)ハイホーが「hiho」ブランドにて提供する個人向けのインターネット接続サービス等を、個人向けインターネット接続サービスとして提供しております。

IIJ4Uサービスはパッケージ型のインターネット接続サービスであり、IIJmioサービスはIIJ4Uサービスの後継サービスであり様々な機能を組み合わせることができるカスタマイズ型のサービスであります。OEMは、通信事業者等が個人向けインターネット接続サービス等を提供する際に、当社グループがネットワーク及びサービスの運営等をOEMとして行うものであります。(株)ハイホーの提供する個人向け接続サービスは、「hiho」ブランドにて提供されているものです。

当社グループは、法人向けのIIJモバイルサービスに加え、当社及び(株)ハイホーにて個人向けの無線データ通信サービスも提供しております。

当社グループのインターネット接続サービスの契約数及び契約総帯域の年次推移は、以下のとおりであります。

<インターネット接続サービスの契約数推移>

	第15期末	第16期末	第17期末	第18期末	第19期末
	(件)	(件)	(件)	(件)	(件)
法人向けインターネット接続サービス契約数合計	19,293	27,955	48,802	63,998	86,803
うち、IPサービス（100Mbps未満）	751	855	938	926	908
うち、IPサービス（100Mbps-1Gbps未満）	161	201	225	254	305
うち、IPサービス（1Gbps以上～）	63	70	94	125	126
うち、インターネットデータセンター接続サービス	282	288	298	315	305
うち、IIJ FiberAccess/F及びIIJ DSL/F（ブロードバンド対応型）サービス	16,418	23,539	26,023	28,663	42,851
うち、IIJモバイルサービス（法人向け）（注）1	—	—	19,698	32,315	40,988
うち、その他	1,618	3,002	1,526	1,400	1,320
個人向けインターネット接続サービス契約数合計	532,390	473,266	443,412	400,667	374,328
うち、自社ブランド提供分	55,907	51,051	46,901	46,900	41,176
うち、ハイホープブランド提供分	—	189,700	179,786	168,223	151,828
うち、OEM提供分	476,483	232,515	216,725	185,544	181,324

<法人向けインターネット接続サービスの契約総帯域推移>

	第15期末	第16期末	第17期末	第18期末	第19期末
	(Gbps)	(Gbps)	(Gbps)	(Gbps)	(Gbps)
法人向けインターネット接続サービス契約総帯域（注）2	323.5	392.4	530.5	650.4	733.4

（注）1. 法人向け無線データ通信サービス「IIJモバイルサービス」は、平成20年1月より役務提供を開始したことより、第17期末（平成21年3月末）より契約数を記載しております。

2. 法人向けインターネット接続サービスのうち、IPサービス、インターネットデータセンター接続サービス及びブロードバンド対応型サービス各々の契約数と契約帯域を乗じることにより算出しております。

<WANサービス>

当社グループは、主として当社の完全子会社であるIIJグローバル及び当社にて、顧客に対してWANサービスを提供しております。WANサービスは、主として通信キャリアが提供する専用線、広域イーサネット、IP-VPN及びインターネットVPN等の法人向け通信サービスを活用して顧客の複数拠点間を接続する広域ネットワークを構築し提供するものであり、顧客の要望がある場合には、当該広域ネットワークの運用監視等を併せて提供するものであります。当社グループは、特定の通信キャリアや通信機器メーカーに依存することなく、顧客のニーズに応じて各社のサービス及び機器を効果的に組み合わせることにより、顧客ニーズに合致するWANサービスを提供しております。

<アウトソーシングサービス>

当社グループは、インターネット接続サービス及びWANサービスとあわせ、アウトソーシングサービスを提供しております。アウトソーシングサービスは、顧客のネットワークシステムを運用管理する等、より有効にネットワークシステムを活用することを企図したものであります。当社グループのアウトソーシングサービスは、主としてセキュリティ関連、ネットワークアウトソーシング関連、サーバアウトソーシング関連、データセンター関連及びその他に大別でき、その概要は下表のとおりであります。

当社グループは、法人及び官公庁等の業務運営におけるインターネット利活用の重要度及びネットワークシステムの信頼性に対するニーズは増加していると認識しております。当社グループは、このようなニーズの増加に応じ、保有する技術力を基に優位性を発揮することができ、また、より発揮していきたいと考えております。

区分	各サービスの概要
セキュリティ関連	不正アクセス及び攻撃等に対するセキュリティシステムの提供及び運用監視、迷惑メール(*)対策アプリケーションサービス及びソリューションの提供、脆弱性の診断、セキュリティポリシー(*)策定支援及び社内教育等のセキュリティ支援等
ネットワークアウトソーシング関連	VPNサービスの提供及びネットワーク機器の設定、運用保守ならびにそれらの仕組みの一括提供等
サーバアウトソーシング関連	電子メールサーバ、ウェブサーバ及び配信サーバ等の機能の提供ならびに電子メールシステム等の運用管理等
データセンター関連	データセンターに顧客のサーバ等を設置し、機器管理及び運用監視機能等を提供
その他	カスタマーサポート、コールセンター等のアウトソーシングの受託等

#### ②システムインテグレーション

当社グループは、システムインテグレーションとして、法人及び官公庁等のインターネット、イントラネット(\*)及びWAN等のネットワークシステムについて、コンサルテーション、設計、システム開発、システム構築及びシステム運用等のアウトソーシング受託等を行っております。対象となるシステムは、企業内部及び拠点間のネットワークシステムの設計及び構築、オンライン証券(\*)等電子商取引システム、アプリケーションサービスプロバイダ(ASP)(\*)向けシステムの開発及び運用等、多岐に渡ります。

#### ③機器販売

当社グループは、各役務の提供に付随し、顧客に対してネットワーク機器等の提供が必要となる場合には、機器販売を行っております。当社グループは、機器の仕入販売のほか当社が自社開発したルータSEILの販売を行っております。SEILの販売は、主として、販売代理店等を通じての展開を図っております。

#### ④ATM運営事業

当社の連結子会社である㈱トラストネットワークスがATM運営事業を行っております。ATM運営事業は、銀行ATM及びそのネットワークを構築し運営することにより、ATM利用に係る手数料収入を得る事業モデルであります。

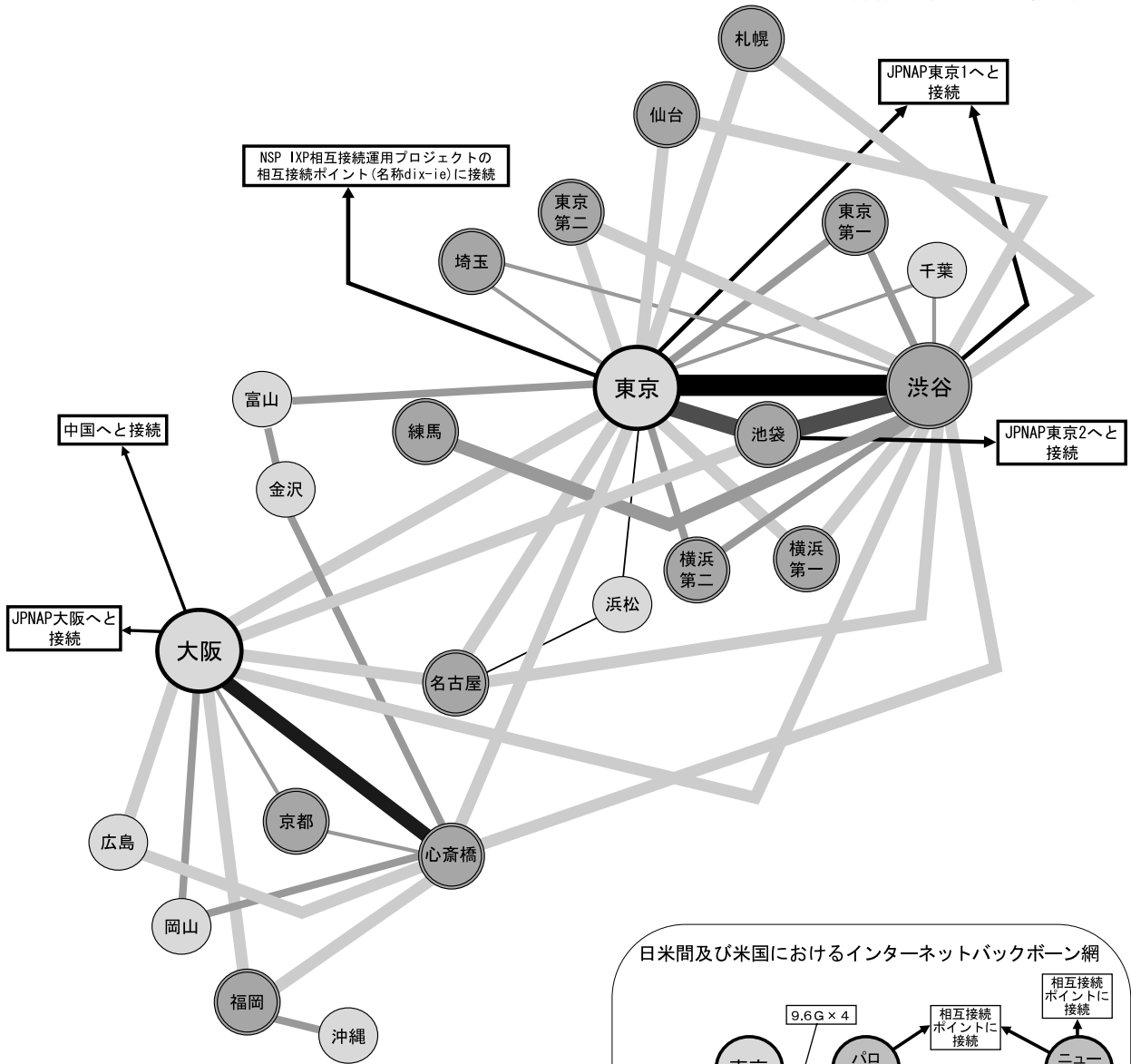


(4) 当社グループのネットワーク

① ネットワーク

当社グループのネットワークは、以下のとおりのインターネットバックボーン網であります。

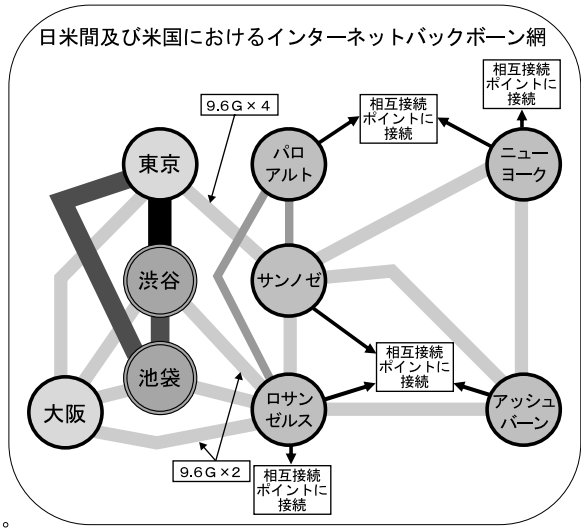
(平成23年3月31日現在)



(注) (1) 当社グループのインターネットバックボーン網を簡略化して表示しております。  
 (2) 下記のとおりバックボーン回線の帯域を表示しております。

- : 150Mbps
- : 600Mbps
- : 2.4Gbps
- : 9.6Gbps
- : 40Gbps (10Gbps × 4)
- : 80Gbps (10Gbps × 8)
- : 120Gbps (10Gbps × 12)
- : 240Gbps (10Gbps × 24)

(3) ○は、当社グループのPOP (国内) を表示しております。  
 (4) ◎は、当社グループのデータセンター (国内) を表示しております。



当社のインターネットバックボーン網は、当社グループが信頼性及び付加価値の高い多様なネットワーク関連サービスを安定的に提供し続けるための基盤となるものであります。そのため、性能と耐障害性を重視し、設計し運用しております。

原則として、国内の各接続拠点（POP(\*)及びデータセンター）は、他の二接続拠点と複数の通信回線を経由し異なるバックボーンルータ(\*)にて接続しております。また、各バックボーン回線の容量は、通過するトラフィックのピーク時点においても余裕のある帯域を確保しております。当社グループのインターネットバックボーン網は、これらにより、単一の通信回線、バックボーンルータ、通信キャリアの通信設備、あるいは当社グループの接続拠点における何らかの障害が発生した場合でも、可能な限り品質を劣化させることなく動作し続けられる設計としております。

このような設計に基づき、平成23年3月末現在、主要拠点である東京及び大阪を含む国内拠点を結ぶ大容量のインターネットバックボーン網を運用しております。相互接続に関しては、WIDEプロジェクトが主催するNSPIXP(Network Service Provider Internet eXchange Point)(\*)という相互接続ポイント運用プロジェクトに、プロジェクト発足当時から参加し相互接続（11Gbpsにて接続）を行っております。また、持分法適用関連会社であるインターネットマルチフィード(株)が運営する相互接続ポイントであるJPNAP(\*)に、当社の東京の複数の拠点及び大阪の拠点より大容量回線（東京POPより40Gbps、渋谷データセンターより40Gbps、池袋データセンターより10Gbps、大阪POPより40Gbps）にて接続しており、また、国内主要ISPとピアリング(\*)（相互接続）を実施しております。

米国内のインターネットバックボーン網は、当社連結子会社であるIIJ America Inc.にて、国内と同様な考えに基づき設計され構築及び運用しております。米国の複数の主要相互接続ポイントに接続をしており、米国及び他国の主要なISPとピアリングを実施しております。平成23年3月末現在、日米間のインターネットバックボーン網は、複数の異なる国際通信キャリアから調達した国際バックボーン回線（9.6Gbps回線9本）を、日本と米国にて複数の拠点で接続しており、日米間においても耐障害性の高いネットワークの運営を行っております。

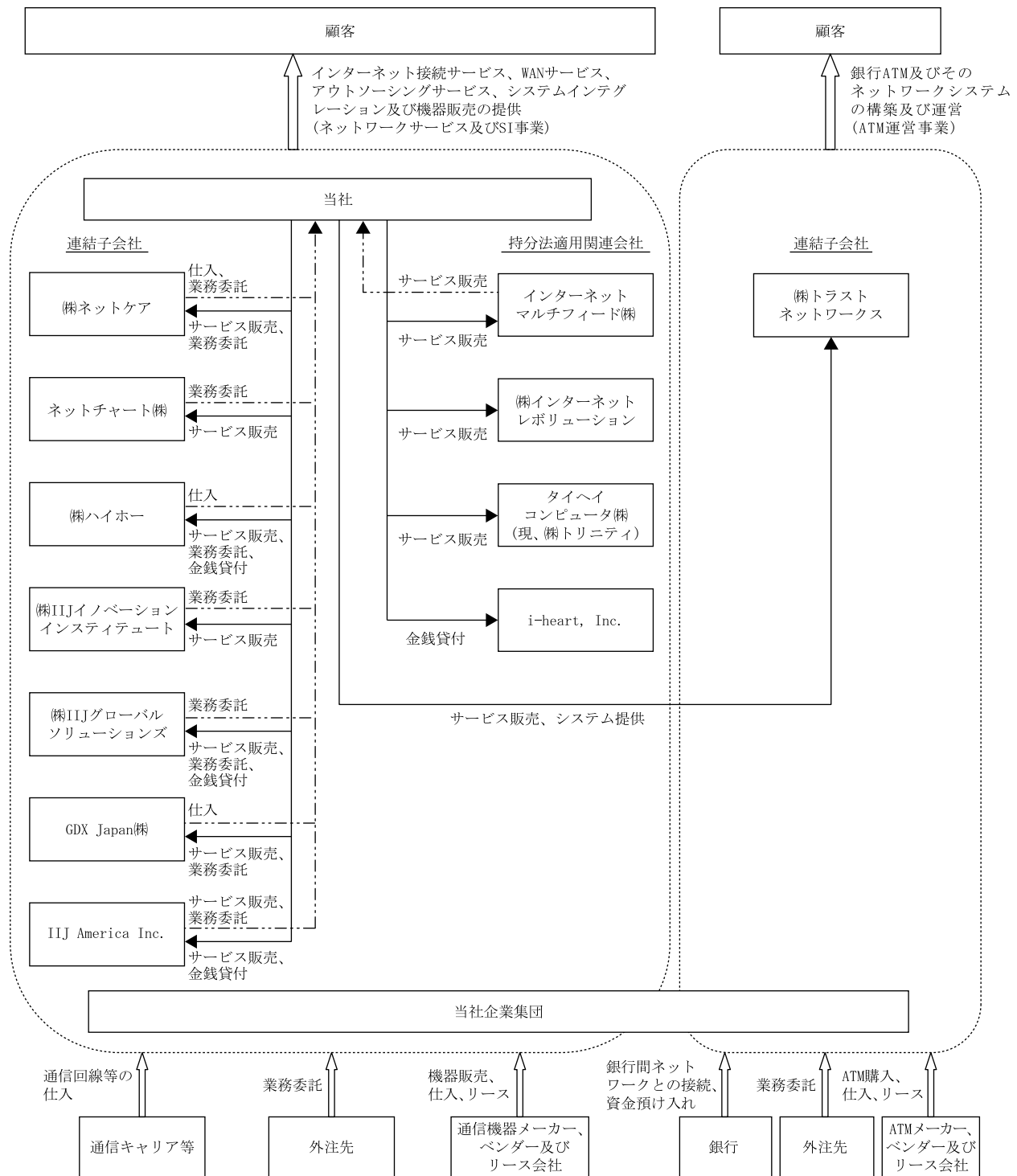
## ②データセンター

当社グループは、平成23年3月末現在、東京（5ヶ所）、横浜（2ヶ所）、札幌、仙台、埼玉、名古屋、京都、大阪、福岡の国内14ヶ所にて、施設設備を通信キャリア等から賃借し、データセンターを運営しております。

当社グループは、各データセンター間を大容量のバックボーン回線で接続することにより障害時のバックアップや各々のデータセンターにおける負荷分散を可能とし、耐障害性を高めております。また、データセンター内における回線の二重化や大規模なシステムをハウジングすることができる電源、耐震及び免震構造、セキュリティ管理等の環境を備えております。当社グループは、データセンターにて、インターネット接続サービスの提供、ネットワーク機器及びサーバ等の運用監視、システムインテグレーションの提供等、顧客のシステムを預かり運用管理を行う体制を整えております。

(5) 事業系統図

当社グループの事業の概要を系統図で示すと、下記のとおりであります。



- (注) 1. 当社と当社の関係会社他との主要な取引の概要を記載しております。  
 2. 当社企業集団内の取引について、← は、当社から当社企業集団各社へ提供する取引を表示しております。  
 3. 当社企業集団内の取引について、← は、当社企業集団各社から当社へ提供される取引を表示しております。  
 4. 通信キャリアには、NTTの子会社であるNTT東日本、NTT西日本、エヌ・ティ・ティ・コミュニケーションズ(株)及びNTTドコモを含みます。

#### 4 【関係会社の状況】

名称	住所	資本金 (百万円)	主要な事業 の内容	議決権の所有 割合又は被 所有割合(%) (注) 1	関係内容
(連結子会社)					
㈱ネットケア  (注) 2、8	東京都千代田区	400	ネットワークシステムの運用監視、カスタマーサポート、コールセンター等（ネットワークサービス及びSI事業セグメント）	100.0	役員の兼任3名、当社からの人員出向、当社サービスの購入、当社への業務委託、当社からの業務受託、当社の仕入
ネットチャート㈱	神奈川県横浜市 港北区	55	LAN関連を中心としたネットワーク構築等（ネットワークサービス及びSI事業セグメント）	100.0	役員の兼任3名、当社サービスの購入、当社からの業務受託
㈱ハイホー  (注) 8	東京都千代田区	240	個人向けインターネット接続サービスサービスの提供等（ネットワークサービス及びSI事業セグメント）	100.0	役員の兼任2名、当社からの人員出向、当社サービスの購入、当社への業務委託、当社の仕入
㈱IIJイノベーション インスティテュート  (注) 8	東京都千代田区	75	インターネットに関する新技術の開発、その技術を応用した新サービス開発及び事業化等のインキュベーション事業等（ネットワークサービス及びSI事業セグメント）	100.0	役員の兼任2名、当社からの人員出向、当社サービスの購入、当社への業務委託
㈱IIJグローバルソリューションズ  (注) 3、4、8	東京都港区	490	WANサービスの提供等の国内ネットワークアウトソーシングサービス及び国際ネットワーク関連サービスの提供等（ネットワークサービス及びSI事業セグメント）	100.0	役員の兼任5名、当社からの人員出向、当社サービスの購入、当社への業務委託、当社からの金銭借入、当社からの業務受託
GDX Japan㈱  (注) 5、8	東京都千代田区	235	メッセージ交換ネットワークサービスの提供等（ネットワークサービス及びSI事業）	62.3	役員の兼任1名、当社からの人員出向、当社サービスの購入、当社への業務委託、当社の仕入
IIJ America Inc.  (注) 8	アメリカ合衆国 カリフォルニア州	2,530千US\$ (米ドル)	米国でのインターネットバックボーン網の運用、インターネット接続サービスの提供等（ネットワークサービス及びSI事業セグメント）	100.0	役員の兼任1名、当社からの人員出向、当社サービスの購入、当社からの金銭借入、当社へのサービスの販売、当社からの業務受託
㈱トラストネットワークス  (注) 6、8	東京都中央区	300	ATMネットワークの運営等（ATM運営事業セグメント）	77.8	役員の兼任2名、当社サービスの購入

名称	住所	資本金 (百万円)	主要な事業 の内容	議決権の所有 割合又は被 所有割合(%) (注) 1	関係内容
(持分法適用関連会社)					
インターネットマルチ フィード㈱ (注) 8	東京都千代田区	490	相互接続ポイントの運 営、コンテンツ配信等	32.0	役員の兼任2名、当社 からの人員出向、当社 サービスの購入、当社 へのサービスの販売
㈱インターネットレボ リューション	東京都港区	1,250	インターネットポータ ルサイトの運営等	30.0	役員の兼任2名、当社 からの人員出向、当社 サービスの購入
タイハイコンピュータ㈱ (現、㈱トリニティ) (注) 7、8	東京都中央区	280	ポイント管理システム の開発及び構築ならび にポイント管理サー ビスの提供等	45.0	役員の兼任2名、当社 サービスの購入
i-Heart, Inc.	大韓民国 京畿道	1,113百万KRW (韓国ウォン)	韓国でのデータセンタ ーサービスの提供	20.2	当社からの金銭借入

(その他の関係会社)					
日本電信電話㈱ (注) 9	東京都千代田区	937,950	NTTグループの持株会 社	29.9 (5.0)	当社サービスの購入、 当社へのサービスの販 売

- (注) 1. 議決権の所有割合又は被所有割合は間接所有を含んだ割合であり、括弧内は間接所有の議決権の合計の割合であります。  
2. ㈱ネットケアは、当事業年度において、当社の特定子会社に該当することとなりました。  
3. ㈱IIJグローバルソリューションズは、平成23年5月に、本社を東京都港区から東京都千代田区へ移転いたしました。  
4. ㈱IIJグローバルソリューションズは、売上高（連結会社相互間の内部売上高を除く）の連結売上高に占める割合が10%を超えております。また、当社の特定子会社にあたります。

<主要な損益情報等>

平成23年3月期(自平成22年4月21日 至 平成23年3月31日)

(1) 売上高	15,343百万円
(2) 経常利益	1,297百万円
(3) 当期純利益	692百万円
(4) 純資産額	9,864百万円
(5) 総資産額	17,802百万円

5. GDX Japan㈱は、事業環境の変化を踏まえ、同社に係る主要資産を当社に吸収のうえ、平成24年3月期内に解散する予定です。  
6. ㈱トラストネットワークスは、平成23年5月に、本社を東京都中央区から東京都千代田区へ移転いたしました。  
7. タイハイコンピュータ㈱は、平成23年5月に、社名をタイハイコンピュータ㈱から㈱トリニティへと変更いたしました。また、平成23年5月に、本社を東京都中央区から東京都千代田区へ移転いたしました。  
8. 本書提出日現在、当社の代表取締役社長である鈴木幸一は、当社の連結子会社について、㈱ハイホーの代表取締役会長、㈱ネットケアの代表取締役社長、GDX Japan㈱の代表取締役社長、IIJ America Inc.のChairman of the Board、㈱IIJイノベーションインスティテュート及び㈱IIJグローバルソリューションズの取締役を兼務しております。また、当社の持分法適用関連会社について、インターネットマルチフィード㈱の代表取締役社長及び㈱トリニティ（旧、タイハイコンピュータ㈱）の取締役を兼務しております。  
9. 日本電信電話㈱（以下、「NTT」といいます。）は、有価証券報告書提出会社であります。

## 5 【従業員の状況】

### (1) 連結会社の状況

部門別の従業員数は、次のとおりであります。

平成23年3月31日現在

部門の名称	従業員数(名)
技術・サービス部門	1,291(17)
営業部門	382(1)
管理部門	271(3)
合計	1,944(21)

- (注) 1. 従業員数として、職員及び契約社員の総数を記載しております。受入出向社員は含んでおりません。なお、括弧内はアルバイト社員数（当連結会計年度における平均臨時雇用人員数）であり、外書きで示しております。
2. 当連結会計年度末現在における当社グループの連結従業員数は1,944名であり、前連結会計年度末対比にて257名増加いたしました。これは、主として、平成22年9月1日付にて当社が㈱IIJグローバルソリューションズ（平成23年3月31日現在の同社従業員数は239名）を子会社化したこと、並びに、平成22年4月の新卒新入社員60名の入社による増加によります。
3. 当社グループは、「ネットワークサービス及びBSI事業」及び「ATM運営事業」との区分にてセグメント情報を開示しております。上記の部門別従業員数のうち「ATM運営事業」に従事する従業員数は以下のとおりであり、その他の従業員は「ネットワークサービス及びBSI事業」に従事しております。

<ATM運営事業に従事する従業員の内訳>

部門の名称	従業員数(名)
技術・サービス部門	6(—)
営業部門	3(—)
管理部門	3(—)
合計	12(—)

### (2) 提出会社の状況

平成23年3月31日現在

従業員数(名)	平均年齢(歳)	平均勤続年数(年)	平均年間給与(千円)
1,309(15)	34.8	6.1	6,705.4

- (注) 1. 従業員数として、職員及び契約社員の総数を記載しております。受入出向社員は含んでおりません。なお、括弧内はアルバイト社員数（当事業年度における平均臨時雇用人員数）であり、外書きで示しております。
2. 当事業年度末現在における当社の従業員数は1,309名であり、前事業年度末対比にて589名増加いたしました。これは、主として、平成22年4月1日付にて当社の完全子会社であった㈱アイアイジェイテクノロジー（平成22年3月31日現在の同社従業員数は471名）及び㈱アイアイジェイフィナンシャルシステムズ（平成22年3月31日現在の同社従業員数は83名）を吸収合併したこと、並びに、平成22年4月の新卒新入社員56名の入社による増加によります。
3. 平均年間給与は、職員及び契約社員を対象に算出しており、賞与及び基準外賃金を含んでおります。
4. 提出会社の従業員のうち7名が㈱トラストネットワークスへ出向し、「ATM運営事業」に従事しております。その他の従業員は、「ネットワークサービス及びBSI事業」に従事しております。

### (3) 労働組合の状況

労働組合は結成されておきませんが、労使関係については円満に推移しており、労使関係について特記すべき事項はありません。

## 第2 【事業の状況】

### 1 【業績等の概要】

#### (1) 業績

①当連結会計年度（自平成22年4月1日至平成23年3月31日）の連結業績の概要  
 <主要な連結経営指標>

	前連結会計年度 (自平成21年4月1日 至平成22年3月31日)	当連結会計年度 (自平成22年4月1日 至平成23年3月31日)	増減率
	金額(百万円)	金額(百万円)	(%)
営業収益合計	68,006	82,418	21.2
ネットワークサービス売上高	36,972	51,662	39.7
システムインテグレーション売上高	30,071	29,444	△2.1
機器売上高	756	796	5.3
ATM運営事業売上高	207	516	150.0
売上原価合計	54,050	65,828	21.8
ネットワークサービス売上原価	30,533	41,678	36.5
システムインテグレーション売上原価	21,904	22,467	2.6
機器売上原価	649	683	5.2
ATM運営事業売上原価	964	1,000	3.8
販売費、一般管理費及び研究開発費	10,544	12,449	18.1
営業利益	3,412	4,141	21.4
税引前当期純利益	2,859	3,834	34.1
当社株主に帰属する当期純利益	2,234	3,203	43.4

当連結会計年度におけるわが国経済は、期初より企業収益の改善や設備投資の持ち直しなど緩やかな景気回復の兆しが見られたものの、夏場以降は円高進行による輸出減少及び景気対策終了による個人消費の弱含み等にて景気改善は足踏み状態となりました。先行きにつきましては、海外経済改善や各種政策効果等を背景に改善傾向が続くことが期待されるものの、東日本大震災による影響や金融資本市場及び原油価格の動向等に留意が必要な状況です。

当社グループが関連するデータ通信市場におきましては、クラウドコンピューティングへの注目の急速な高まりもあり、アウトソーシングサービス分野への需要は引き続き堅調に推移しました。システムインテグレーション分野では、案件需要はあるものの中小型案件が中心であり、企業の設備投資に対する慎重な姿勢が続きました。案件や受注残高推移より今後の需要回復に期待感はありますが、東日本大震災の影響もあり本格的な復調時期はまだ不透明であります。

このような状況の中、当社グループは、従前からのネットワーク関連サービスの提供及び拡充に加え、クラウドコンピューティングサービス「IIJ GIO」の提供開始、外国為替証拠金取引（FX）プラットフォームの開発及び提供並びにiPad等端末の遠隔管理サービスの提供等、新サービス及びソリューションラインナップの拡充を積極的に推進いたしました。併せて、クラウドコンピューティングの急速な普及に備え、外気冷却コンテナユニットによるモジュール型データセンターの建設及びサーバ設備等の拡充を行いました。また、当社グループの事業スケールの拡大及び顧客基盤の拡充を図るべく、平成22年9月1日付けにてIIJグローバルをAT&T ジャパン LLCからの事業譲受により完全子会社といたしました。

当連結会計年度における営業収益につきましては、ネットワークサービス売上高は、IIJグローバルの子会社化による売上寄与（7ヶ月分）及びアウトソーシング売上高の継続伸張等があり、前年同期比39.7%増の51,662百万円（前年同期 36,972百万円）となりました。システムインテグレーション売上高は、案件獲得によるシステム構築売上の増加及びIIJ GIOの積み上げがあったものの、第1四半期から生じた1大口顧客の取引縮小影響が大きく、また案件の中小型化傾向、震災による案件遅延影響等もあり、前年同期比2.1%減の29,444百万円（前年同期 30,071百万円）となりました。これらより、営業収益は前年同期比21.2%増の82,418百万円（前年同期 68,006百万円）となりました。

当連結会計年度の営業利益は、システムインテグレーションにおける個別大口取引縮小による利益の大幅減少要因があったものの、ネットワークサービスの売上総利益の増加及びATM運営事業の損失規模の縮小等により、前年同期比21.4%増の4,141百万円(前年同期3,412百万円)となりました。

当連結会計年度の税引前当期純利益(法人税等及び持分法による投資損益調整前当期純利益)は、営業利益の増加に加え投資有価証券減損損失の減少等によりその他の費用が減少し、前年同期比34.1%増の3,834百万円(前年同期 2,859百万円)となりました。当社株主に帰属する当期純利益は、法人税等調整額(損)の減少等により、前年同期比43.4%増の3,203百万円(前年同期 2,234百万円)となりました。

<セグメント情報>

	前連結会計年度 (自 平成21年4月1日 至 平成22年3月31日)	当連結会計年度 (自 平成22年4月1日 至 平成23年3月31日)
	金額(百万円)	金額(百万円)
連結営業収益	68,006	82,418
ネットワークサービス及びSI事業	68,228	82,357
ATM運営事業	207	516
セグメント間取引消去	429	455
連結営業利益(△損失)	3,412	4,141
ネットワークサービス及びSI事業	4,435	4,813
ATM運営事業	△1,001	△643
セグメント間取引消去	22	29

当連結会計年度のセグメント別の実績は、以下のとおりでありました。

当連結会計年度のネットワークサービス及びSI事業の営業収益は、前年同期比20.7%増の82,357百万円(前年同期 68,228百万円)となり、営業利益は、システムインテグレーションにおける個別大口取引縮小による利益の大幅減少要因があったものの、ネットワークサービスの売上総利益の増加により、前年同期比8.5%増の4,813百万円(前年同期 4,435百万円)となりました。

当連結会計年度のATM運営事業の営業収益は、前年同期比150.0%増の516百万円(前年同期 207百万円)となり、営業損失は、売上高増加及び全般的なコスト抑制により前年同期比35.8%減の643百万円(前年同期 1,001百万円の営業損失)となりました。



(2) キャッシュ・フローの状況

当連結会計年度末における現金及び現金同等物の残高は、13,314百万円（前連結会計年度末における現金及び現金同等物の残高は8,764百万円）となりました。

<営業活動によるキャッシュ・フロー>

当連結会計年度における営業活動によるキャッシュ・フローは、主としてネットワークサービス売上高の売上総利益の増加等により前年同期比にて営業利益が増加し、また、売掛金の減少430百万円（前年同期 1,179百万円の増加）、セールスタイプ・リース-非流動への純投資額の増加766百万円（前年同期 193百万円の減少）など営業資産の増減、買掛金及び未払金の増加1,995百万円（前年同期 809百万円の増加）、未払費用及びその他流動負債の増加688百万円（前年同期 361百万円の増加）など営業負債の増加があり、これらを主な要因として、12,564百万円の収入（前年同期 9,621百万円の収入）となりました。

<投資活動によるキャッシュ・フロー>

当連結会計年度における投資活動によるキャッシュ・フローは、IIJグローバル株式の取得にて9,170百万円の支出、有形固定資産の取得にて3,839百万円の支出（前年同期 3,254百万円の支出）、敷金保証金の支払いにて687百万円の支出（前年同期 84百万円の支出）等があり、これらを主な要因として、13,493百万円の支出（前年同期 3,788百万円の支出）となりました。

<財務活動によるキャッシュ・フロー>

当連結会計年度における財務活動によるキャッシュ・フローは、IIJグローバル株式の取得資金の調達等による短期借入金の調達8,980百万円（純額）（前年同期 短期借入金の返済2,900百万円（純額））、キャピタル・リース債務の元本返済2,989百万円（前年同期 4,083百万円の元本返済）及び平成22年3月期の期末配当金及び平成23年3月期の中間配当金の支払い507百万円（前年同期 配当金支払総額405百万円）等があり、これらを主な要因として、5,521百万円の収入（前年同期 7,238百万円の支出）となりました。

## 2 【生産、受注及び販売の状況】

### (1) 生産実績

当連結会計年度における生産実績は、以下のとおりであります。

役務区分	当連結会計年度 (自 平成22年4月1日 至 平成23年3月31日)	
	生産実績(千円)	前年同期比(%)
システムインテグレーション	22,122,425	0.0
合計	22,122,425	0.0

- (注) 1. 本表の金額には、消費税等は含まれておりません。  
 2. 前年同期比の欄の%表示は、対前期比での増減率を記載しております。  
 3. 当社グループは、ネットワークサービス、機器販売ならびにATM運営事業において生産を行っておりませんので、これらに係る生産実績の記載事項はありません。なお、各役務と事業セグメントの関連につきましては、本書の「第一部 企業情報 第1 企業の概況 3 事業の内容」をご参照下さい。

### (2) 受注実績

当連結会計年度における受注実績及び受注残高は、以下のとおりであります。

役務区分	当連結会計年度 (自 平成22年4月1日 至 平成23年3月31日)			
	受注実績(千円)	前年同期比(%)	受注残高(千円)	前年同期比(%)
システムインテグレーション(構築)及び機器販売	13,364,977	7.7	3,795,833	20.0
システムインテグレーション(運用保守)	18,460,047	7.9	11,347,660	9.2
合計	31,825,024	7.8	15,143,493	11.7

- (注) 1. 本表の金額には、消費税等は含まれておりません。  
 2. 前年同期比の欄の%表示は、対前期比での増減率を記載しております。  
 3. 当社グループは、ネットワークサービス及びATM運営事業において受注生産を行っておりませんので、これらに係る受注実績及び受注残高の記載事項はありません。なお、各役務と事業セグメントの関連につきましては、本書の「第一部 企業情報 第1 企業の概況 3 事業の内容」をご参照下さい。  
 4. システムインテグレーション(構築)及び機器販売に関しましては、受注段階では区分が困難であるため、合計額を記載しております。

### (3) 販売実績

当連結会計年度における役務区分別の販売実績は、以下のとおりであります。

役務区分	当連結会計年度 (自 平成22年4月1日 至 平成23年3月31日)	
	販売実績(千円)	前年同期比(%)
ネットワークサービス売上高合計	51,661,567	39.7
うち、法人向けインターネット接続サービス	14,004,608	1.1
うち、個人向けインターネット接続サービス	6,525,128	△4.8
うち、WANサービス	16,100,046	530.5
うち、アウトソーシングサービス	15,031,785	9.6
システムインテグレーション売上高合計	29,443,680	△2.1
うち、構築	11,936,581	5.1
うち、運用保守	17,507,099	△6.5
機器売上高	796,385	5.3
ATM運営事業売上高	516,574	150.0
合計	82,418,206	21.2

- (注) 1. 本表の金額には、消費税等は含まれておりません。  
 2. 前年同期比の欄の%表示は、対前期比での増減率を記載しております。  
 3. 各役務と事業セグメントの関連につきましては、本書の「第一部 企業情報 第1 企業の概況 3 事業の内容」をご参照下さい。  
 4. 前連結会計年度及び当連結会計年度において、総販売実績に対する割合が100分の10を超える主要な販売先はありませんので、主要な販売先別の販売実績及び当該販売実績の総販売実績に対する割合について記載を省略しております。

### 3 【対処すべき課題】

当社グループが関連するデータ通信市場を今後の3年から5年の中期スパンで捉えると、クラウドコンピューティング関連サービスが急速に普及し、従来は企業内部に閉じていた情報システムはネットワーク化され、ますますアウトソースされていくであろうと予想しております。これは、国内優良法人を多く顧客に持ち、信頼性の高いネットワークインフラストラクチャーを運営のうえネットワーク関連サービスを自社開発し提供するとの事業構造である当社グループにとって、競争優位性を発揮する絶好のビジネス機会であろうと認識しております。クラウド化の進展のなかで、従前からのシステムインテグレーションにおけるシステムの開発請負との事業モデルはサービス提供との事業モデルへとパラダイムシフトし、通信事業者及びシステムインテグレーション事業者等との競合関係はますます混沌となり、事業者各々のポジショニングも大きく変化していくであろうと想定しております。

そのような事業環境が見込まれるなか、当社グループといたしましては、法人向け国内最有力クラウドサービス提供事業者との地位を目指し、それを実現するために必要であろう事業投資の拡大を支えていくためにも、事業スケール及び売上規模をタイムリーかつ飛躍的に拡大していく必要があると認識しております。

国内市場における法人向けインターネット関連及びクラウドコンピューティング関連サービス先行者との現状の立場を最大限優位に発揮し、信頼性及び付加価値が高く価格競争力のあるサービスラインナップ及びソリューションの継続拡充に努め、ビジネスパートナーの強化も含み販売網を拡充すること等にて、立ち上がりつつあるクラウドコンピューティング関連市場を的確に捕捉していく必要があると考えております。スケールメリット享受のために、中小企業向けにパッケージ化したサービスの充実及び販売促進にも注力する必要があると認識しております。これらの事業遂行にあたっては、今まで以上に精緻なコスト及び設備投資のコントロールを行い、毎年着実に増益を重ねていくことが非常に重要とも認識しております。また、国内企業のグローバル化を支援する国際ネットワークサービスの拡充に努めていく必要性も認識しており、当連結会計年度に完全子会社化したIIJグローバルと密接に連携しながら、中期的に国際関連事業を立ち上げていくことを展望しております。事業規模拡大を展望し、人材、顧客基盤、技術、サービス等の事業資源獲得のためにM&Aを遂行することも有力な手段の一つと捉えており、機会がある毎に積極的にかつ慎重に検討していく必要があると考えております。

## 4 【事業等のリスク】

以下において、当社グループの事業の状況等に関する事項のうち、当社グループの経営成績及び財政状況に影響を及ぼす可能性があると考えられる主な事項及びその他投資家の判断に重要な影響を及ぼすと考えられる事項を記載しております。

なお、以下の記載のうち将来に関する事項は、別段の記載のない限り、本書提出日現在において当社グループが判断したものであり、不確実性を内在しているため、実際の結果と異なる可能性があります。

### 1. 当社グループの事業展開について

#### (1) 事業展開について

当社グループは、主として法人及び官公庁等の事業用にネットワークを利用する顧客に対して、信頼性及び付加価値の高いネットワーク関連サービスを継続的に提供していくことにより、当社グループの顧客基盤を拡充していく方針であります。官公庁を含む当社の法人顧客数は約6,500社、IIJグローバルの法人顧客数は約1,600社であり、その顧客層は、事業用のネットワークとして品質及び信頼性を重視する企業を中心としており、大規模な企業が多く含まれております。当社グループは、このような既存及び新規顧客に対し、インターネット接続サービス、WANサービス、アウトソーシングサービス及びシステムインテグレーションを複合的なソリューションとして提供し、一顧客あたりの売上単価を増加し売上高の継続的な伸張を図っていきたくと考えております。

当社グループの営業収益の大半は国内にて事業を営む顧客からのものとなっております。国内景気の低迷、経済情勢の変化等により、企業のシステム投資及び支出意欲の動向、競合状況、大型案件の成否、個別案件の進捗状況や採算性等が影響を受ける可能性があります。景気動向、投資意欲の減退等様々な要因により顧客からの需要が当社グループの想定するとおりに伸張しない場合、あるいは競合等により当社の顧客基盤が弱まる場合には、特にシステムインテグレーションにおいて収益を維持、拡大することが困難となる可能性があります、当社グループの経営成績及び財政状況に影響が及ぶ可能性があります。

#### (2) 通信回線、ネットワーク機器、施設設備等の外部への依存について

当社グループは、インターネット接続サービス等の提供にあたり、通信回線を外部から調達しております。バックボーン回線についてはNTTコミュニケーションズ及びKDDI㈱等、アクセス回線についてはNTT東日本、NTT西日本及び地域電力系等の通信キャリアより調達しており、通信回線の安定的な提供をこれらの通信キャリアに依存しております。当社の国内バックボーン回線費用に占めるNTTコミュニケーションズの割合は、平成23年3月期において61.3%であります。

これまでにそのような事象は発生しておりませんが、これらの通信キャリアの提供する電気通信サービスに大きな混乱があり代替手段の調達ができず当社グループの提供するインターネット接続サービスが長時間にわたり中断する等の事象が発生した場合には、当社グループの経営成績及び財政状況に影響が及ぶ可能性があります。

当社グループは、MVNO（仮想移動体通信事業者）方式にて法人向けのモバイルデータ通信サービスの提供を行っており、無線通信インフラや提供サービスの内容について、NTTドコモ及びイー・モバイル㈱に依存しております。これらの移動体通信事業者の提供する電気通信サービスに大きな混乱があり代替手段の調達ができず当社グループの提供するモバイルデータ通信サービスが中断する等の事象が発生した場合には、当社グループの経営成績及び財政状況に影響が及ぶ可能性があります。

当社グループは、ネットワークに使用するルータ等通信機器のいくつかの製品を少数の調達先から調達しており、購入先である第三者に依存しています。これまでにそのような事象は発生しておりませんが、当社グループの購入先が良質の製品を適切な期間内に納入できないあるいは当社グループが代替調達先を獲得できない場合には、当社グループのネットワークを増強することができないあるいは増強が遅延する可能性があり、そのような場合には、当社グループの経営成績及び財政状況に影響が及ぶ可能性があります。

当社グループは、データセンター等の施設設備、また事務所設備の多くを第三者より賃借しております。これまでにそのような事象は発生しておりませんが、当社グループが、これら施設設備について計画通りに調達あるいは契約更新が出来ない場合には、当社グループの事業展開の制約となり、当社グループの経営成績及び財政状況に影響が及ぶ可能性があります。

(3) 当社グループが提供するサービスの信頼性について

① サービス品質の維持及び適正な運用について

顧客のネットワーク利用の進展及び信頼性に対するニーズの増加等に対応するため、当社グループは、ネットワーク機器及びその他の設備への投資を増やすことで、提供サービスの品質を維持、改善することが必要となる可能性があります。当社グループは、これまでこのような資源管理を適切に行いサービスの品質を維持しているものと認識しておりますが、資源管理を適切に実行できずにサービスの品質が低下し、当社グループのサービスの差別化が適切に行えない場合には、当社グループの経営成績及び財政状況に影響が及ぶ可能性があります。

また、当社グループの想定を上回る機器及び設備等に対する投資が必要になった場合には、リース料及び減価償却費用ならびに設備投資の金額が増加し、当社グループの経営成績及び財政状況に影響が及ぶ可能性があります。

② サービスの中断の可能性について

当社グループのネットワーク及びシステムは、火災、地震及びその他の自然災害、電力不足、停電、通信障害ならびにテロ等の当社グループがコントロールし難い事由により、停止あるいは遅延等の影響を受ける可能性があります。コンピュータクラッキング(\*)、コンピュータウイルス、人的過失及びインターネット利用者等の偶発的又は故意による行為等に起因するサービスの中断も当社グループのサービスの提供を妨げる可能性があります。当社グループのネットワーク及びシステムは、通信回線の二重化等の耐障害性を重視した設計としておりますが、サービスの提供が中断し当社グループの信用失墜又は事業機会の逸失が生じた場合には、当社グループの経営成績及び財政状況に影響が及ぶ可能性があります。

なお、平成23年3月に、東日本大震災が発生しましたが、当該震災による当社グループの経営成績及び財政状況への重大な影響はありませんでした。

③ 個人情報等顧客情報の取り扱いについて

当社グループは、個人情報を含む多数の顧客情報を保有及び管理しております。当社グループはこれらの情報資産の適切な管理に最大限の注意を払っており、また、個人情報の保護に関する法律やこれに関連する総務省及び経済産業省制定のガイドラインの要求事項遵守に努めております。しかしながら、外部からの不正アクセス、システム運用における人的過失、従業員の故意等による顧客情報の漏洩、消失、改竄又は不正利用等が発生し、当社グループがそのような事態に適切に対応できず信用失墜又は損害賠償による損失が生じた場合には、当社グループの経営成績及び財政状況に影響が及ぶ可能性があります。

(4) 技術革新について

インターネットを含む通信サービス業界においては、技術、業界標準、顧客ニーズ及び競合環境の変化が速く、クラウドコンピューティング関連サービスの急速な普及に見られるように、頻繁に新商品及び新サービス等の導入がなされております。新技術を使用したサービスの導入又は新たな業界標準の確立等により、当社グループの提供する既存のサービスの市場性が低下する可能性があります。当社グループは、技術優位性を維持していくために技術研究開発に注力し最新の技術動向等を注視しておりますが、重要な新技術の利用権の取得、変化する技術及び業界標準の導入あるいは顧客ニーズに合った新サービスの開発、導入及び品質確保等ができない場合には、当社グループの経営成績及び財政状況に影響が及ぶ可能性があります。

また、当社グループが必要な技術の進展を追求していくために、研究開発等に当社グループが想定する以上の時間と費用が必要となる可能性があります。そのような場合には、当社グループの経営成績及び財政状況に影響が及ぶ可能性があります。

## 2. 外部環境について

### (1) 価格競争について

ネットワークサービスにおける価格競争は厳しく、また、システムインテグレーションにおける競争も激しく、競合他社はサービスの開発、マーケティングを強化しております。

低価格競争が更に進展する等競合他社との差別化が有効に図れない場合には、当社グループの想定どおりに顧客基盤の拡大が図れず、ネットワークサービス及びシステムインテグレーションの売上高が想定どおりに増加しないあるいは利益水準が悪化する可能性があります、そのような場合には、当社グループの経営成績及び財政状況に影響が及ぶ可能性があります。

### (2) 設備投資及びネットワーク関連コスト等について

ネットワーク関連コストは、バックボーン等の通信回線費用、ネットワーク関連機器に係わる費用、ネットワークオペレーションセンター(\*)等のネットワーク運営費用、ネットワーク運営に係わる人件関連費用等の比較的固定的な費用が主なものですが、これらの変動が当社グループの損益状況及びその変動に影響を及ぼす可能性があります。インターネットトラフィックの急激な増加等が生じたりバックボーン回線の調達単価の上昇により、回線調達費用が増加する場合、当社グループが想定するよりも大容量の通信回線が必要となり、あるいは過度に通信回線を契約した場合には、当社グループの経営成績及び財政状況に影響が及ぶ可能性があります。ネットワーク関連機器投資が過大となり、売上高の増加に見合わない減価償却費、機器保守費等の増加が生じた場合には、当社グループの経営成績及び財政状況に影響が及ぶ可能性があります。また、ネットワークオペレーションセンターの賃借料の上昇等によりネットワーク運営費用が増加した場合、あるいはネットワーク運営に係わる人件関連費用を適切に管理できなかった場合には、当社グループの経営成績及び財政状況に影響が及ぶ可能性があります。

当社グループは、クラウドコンピューティング関連サービスの急速な普及を見込み、外気冷却コンテナユニットによるデータセンターの建設、クラウドコンピューティング関連サービス用サーバの購入等の投資を行っており、減価償却費等の費用が先行的に生じております。当社グループは、今後もクラウドコンピューティング関連サービス用の設備へ投資を行っていく予定ですが、クラウドコンピューティング関連サービスの売上高が想定よりも伸びない場合には、売上高の増加に見合わない減価償却費等が生じることとなり、当社グループの経営成績及び財政状況に影響が及ぶ可能性があります。

### (3) 外注について

当社グループは外注を活用しており、特にシステムインテグレーションにおいて、外注コストの変動が当社グループの損益状況及びその変動に影響を及ぼす可能性があります。今後外注単価が上昇し、あるいは適切な外注工程管理ができず、もしくは外注費用に見合う売上を計上できない場合には、当社グループの経営成績及び財政状況に影響が及ぶ可能性があります。

### (4) 競合について

当社グループのネットワークサービスの主な競争相手は、NTTコミュニケーションズ及びKDDI(株)等を含む通信キャリア及びそれらの関係会社等であり、また、システムインテグレーションにおける主な競争相手は、日本電気(株)、富士通(株)、(株)NTTデータ及びそれらの関係会社等を含むシステムインテグレーター(\*)等であり、これら競合他社の中には、当社グループに比べ大きな資本力、技術力、販売力等の経営資源、幅広い顧客基盤及び高い知名度等を有している企業があります。また、これら競合他社の中には、当社グループよりも低価格でサービスを提供するもの、当社グループにはないサービスを提供するもの等があります。今後更に競合他社が新規参入し、これらの競争が激化する可能性もあります。競合先の営業方針及び価格設定は当社グループの属する市場に影響を与える可能性があり、これらの競合先に対し効果的に差別化を図れず当社グループが想定しているとおりの事業進展が図れない場合には、当社グループの経営成績及び財政状況に影響が及ぶ可能性があります。

また、企業向けクラウドコンピューティングサービスの中期的な普及が予想されており、上記の競合相手は多大な経営資源をクラウドコンピューティング及びアウトソース関連事業に投入するかもしれず、その場合には、近い将来、価格を含む激しい競争が生じる可能性があります。当社グループが、クラウドコンピューティング関連ソリューションやサービスについて競合他社との差別化を有効に図ることができない場合、想定する市場シェアを獲得できない場合、想定する売上高や利益を確保できない場合、クラウドコンピューティング関連サービスへの投資が効果的なものとならなかった場合には、当社グループの経営成績及び財政状況に影響が及ぶ可能性があります。

なお、当社グループとNTTグループとの競合の状況については、本書の「第一部 企業情報 第2 事業の状況 4 事業等のリスク 4. NTTグループとの関係について (4) NTTグループとの競合について」に記載のとおりであります。

### 3. 当社グループの事業運営について

#### (1) 人的資源の確保

当社の代表取締役社長である鈴木幸一をはじめとする当社グループ各社の経営陣の事業運営に関する能力、統率力等は、当社グループの事業推進にとって重要であります。また、当社グループの提供するサービスの安定的な提供は、当社グループの技術部門及びその他のスタッフによる継続した役務に依存しております。当社グループの事業が拡大するにつれ、優秀な経営陣を輩出し、技術、営業及び企画管理面にて適切な人的資源を適切な時期に確保していく必要があります。当社グループが、必要とする能力のある経営陣及び従業員を確保又は維持できなかった場合、あるいは必要以上に人員数を採用したこと等により人件関連費用を適切にコントロールすることが出来なかった場合には、当社グループの経営成績及び財政状況に影響が及ぶ可能性があります。

#### (2) グループ経営について

当社は、当社の連結子会社及び持分法適用関連会社各社と協働し相乗効果を発揮した経営を目指しており、密接な事業連携が必要なため、各社の役員には当社役員及び従業員が一部兼務をしており、当社からの従業員の出向も行っております。本書提出日現在、当社は関係会社として連結子会社8社、持分法適用関連会社4社を有しており、各社の損益状況は、連結子会社であれば当社グループの連結財務諸表に結合され、持分法適用関連会社であれば持分法損益として当社グループの連結財務諸表に取り込まれ、当社グループの経営成績及び財政状況に影響が及ぶ可能性があります。当社の各社に対する投資価値は、各社の事業状況によって変動する可能性があり、各社の損益状況が芳しくなくその損失の額が大きい場合等投資価値が減少する場合には投資効果を実現することができず、当社グループの経営成績及び財政状況に影響が及ぶ可能性があります。

当社は、持分法適用関連会社であった㈱クロスウェイブ コミュニケーションズ（以下、「クロスウェイブ」といいます。）に多額の投融資を行ってまいりましたが、平成15年8月にクロスウェイブが会社更生手続き開始の申立を行ったことにより、平成16年3月期までに、この投融資全額が損失となりました。当社グループは、平成15年3月期及び平成16年3月期にて、クロスウェイブに関する持分法損失、投資及び預託金（拘束預金）ならびに貸付金に対する評価損失、貸倒損失として、それぞれ12,667百万円及び1,720百万円を計上いたしました。

当社は、当社グループ各社との協働効果を継続し、あるいは更に発揮するために、各社に対する出資比率の引き上げ、金融支援の提供、保証の供与、合併他によるグループ編成の変更を行う可能性があります。これら取引が当社の期待する協働効果をもたらさない場合には、当社グループの経営成績及び財政状況に影響が及ぶ可能性があります。また、グループの事業規模、顧客基盤及びサービス提供領域の拡大等のため、平成22年9月にIIJグローバルを当社の完全子会社としたように、当社又は各社におけるM&A等を行う可能性があります。M&Aにより取得した事業が当社の期待する業績を実現できない場合や、取得した事業に係る大口顧客の解約や取引規模縮小等が生じた場合には、当社グループの経営成績及び財政状況に影響が及ぶ可能性があります。当社グループ各社の資本戦略の遂行には、当社の資金調達又は株式の発行等が必要となる可能性があり、その資金調達又は株式の発行等の額が大きい場合には、当社グループの経営成績及び財政状況に影響が及ぶ可能性があります。

当社は、連結子会社を新設し新規事業の事業立ち上げを行う場合があります。新設会社は事業立ち上げ時においては赤字になることが予想され、新設会社の事業が想定どおりに立ち上がらないあるいは伸張しない場合には、想定以上の損失を計上するあるいは追加的な資金拠出を行う可能性があります。当社グループの経営成績及び財政状況に影響が及ぶ可能性があります。

平成19年7月に設立した連結子会社㈱トラストネットワークスは、銀行ATM及びそのネットワークシステムを構築、運営のうへATM利用に係る手数料収入を得るATM運営事業を推進しております。当社は、本書提出日現在において、同社に対して累計2,275百万円を出資しており、今後も追加出資を行う可能性があります。本書提出日現在における当社の同社に対する出資比率は77.8%であります。平成23年3月期にて、ATM運営事業セグメントの売上高は516百万円、営業損失は643百万円となりました。同社が、想定どおりにATM機器の設置を進めることができない場合、顧客のATM利用回数が想定を下回る場合、想定外の費用が生じる等の場合には、同社事業の立ち上がりは想定よりも遅れ、あるいは事業継続が困難となる可能性があります。ATM機器の導入の進展に伴い、ATM機器の調達により当社グループのリース取引を含む設備投資額及びリース債務が増加することが想定されます。リース取引によるATM機器の調達が不調となる場合には、同社事業を推進するために追加的な現金資金が必要になる可能性があります。このように、同社事業の進展状況により、当社グループの経営成績及び財政状況に影響が及ぶ可能性があります。

当社が支配的持分を有していない持分法適用関連会社について、当社及び連結子会社と当該関連会社との戦略に乖離が生じた場合には、当社の利害はこれら関連会社又はこれら関連会社の当社以外の株主の利害から乖離し、グループとして連携した事業運営ができず相乗効果を発揮できない可能性があり、そのような場合には、当社グループの経営成績及び財政状況に影響が及ぶ可能性があります。

#### 4. NTTグループとの関係について

##### (1) NTT及びNTTコミュニケーションズの出資経緯等について

NTT及びNTTコミュニケーションズと当社グループとの関係は、平成8年1月の当社の事業進展に伴う資本強化のための第三者割当増資においてのNTTの資本参加、平成9年9月のインターネットマルチフィード(株)のNTTとの合弁による設立等、緊密な関係を有しております。(その後、NTTの組織改編により、いずれもNTTコミュニケーションズに株主が変更。)

当社は、クロスウェイブの会社更生手続開始による財務損失を補うためにNTTに出資を要請し、平成15年9月にNTT及びNTTコミュニケーションズを主要引受先とした第三者割当増資を実施しました。それ以降、NTT及びNTTコミュニケーションズは当社の親会社等に該当することとなりました。なお、平成23年3月期末現在、NTT及びNTTコミュニケーションズは、あわせて当社の議決権比率の29.9%を所有しております。

##### (2) NTTグループとの人的関係について

本書提出日現在、当社の取締役会は、社外取締役4名を含む12名により構成されております。そのうち、社外取締役(非常勤)である廣井孝史は、NTTの従業員(同社経営企画部門担当部長)であります。社外取締役として当社の経営執行監視機能を担っており、当社のその他の取締役、監査役と家族関係その他の人的関係を有さず、また、当社の社外取締役への従事にあたり、資本的関係又は取引関係その他の利害関係を取り決めたことはありません。

##### (3) NTTグループとの取引関係について

当社は、インターネット接続サービス等の提供にあたり、アクセス回線について、NTT東日本及びNTT西日本の提供するサービスを多く利用しており、国内バックボーン回線及び国際バックボーン回線について、NTTコミュニケーションズの提供するサービスを多く利用しております。平成23年3月期における、当社のNTT東日本及びNTT西日本に対する通信回線料は1,324百万円であり、NTTコミュニケーションズに対する通信回線料は3,219百万円でありました。

また、当社は、データセンターサービスの提供にあたり、当社が使用しているデータセンター施設設備の一部をNTTグループの企業より賃借しております。平成23年3月期における、これらに係る賃借料は1,524百万円でありました。

これらのNTTグループとの商取引は、いずれも通常の商慣習の範囲であり、出資関係にあることによる特別な取り決めは存在していません。

##### (4) NTTグループとの競合について

NTTグループにおいてISP及びネットワーク関連事業を営んでいる企業として、NTTコミュニケーションズ、(株)エヌ・ティ・ティ・ピー・シー コミュニケーションズ、(株)NTTぷらら等があり、システムインテグレーション事業を営んでいる企業として、(株)NTTデータ等があります。

当社グループの事業において、これらNTTグループ企業との間において一部の案件に競合が生じることはあると認識しておりますが、NTTグループとの競合について特段の調整事項は存在せず、当社グループとして自主性をもった経営を推進しております。



## 5. 業績等について

### (1) 業績の変動について

当社グループの最近2事業年度における四半期毎の連結業績の推移は、以下のとおりであります。

	平成22年3月期				
	第1四半期 連結会計期間	第2四半期 連結会計期間	第3四半期 連結会計期間	第4四半期 連結会計期間	年度合計
	金額(千円)	金額(千円)	金額(千円)	金額(千円)	金額(千円)
営業収益	15,834,510	16,440,514	16,037,755	19,693,601	68,006,380
ネットワークサービス	9,125,830	9,177,868	9,296,765	9,372,167	36,972,630
システムインテグレーション	6,564,646	7,058,916	6,541,827	9,905,187	30,070,576
機器販売	136,575	173,011	129,124	317,807	756,517
ATM運営事業	7,459	30,719	70,039	98,440	206,657
営業利益	350,878	815,205	841,148	1,404,354	3,411,585
税引前当期(四半期)純利益	299,856	725,757	757,593	1,075,856	2,859,062
当社株主に帰属する当期(四半期)純利益	180,478	534,909	417,906	1,100,845	2,234,138

	平成23年3月期				
	第1四半期 連結会計期間	第2四半期 連結会計期間	第3四半期 連結会計期間	第4四半期 連結会計期間	年度合計
	金額(千円)	金額(千円)	金額(千円)	金額(千円)	金額(千円)
営業収益	15,813,263	18,458,817	22,524,580	25,621,546	82,418,206
ネットワークサービス	9,304,015	11,381,940	15,423,849	15,551,763	51,661,567
システムインテグレーション	6,259,024	6,727,975	6,797,349	9,659,332	29,443,680
機器販売	144,423	226,327	178,874	246,761	796,385
ATM運営事業	105,801	122,575	124,508	163,690	516,574
営業利益	265,679	935,412	1,228,976	1,710,975	4,141,042
税引前当期(四半期)純利益	279,182	726,782	1,168,688	1,659,337	3,833,989
当社株主に帰属する当期(四半期)純利益	246,964	612,313	1,137,811	1,206,280	3,203,368

(注) 営業収益には、消費税等は含まれておりません。

当社グループの年間、半期及び四半期における営業収益及び損益の規模ならびに計上時期は、国内景気の動向、企業のシステム投資及び支出の動向、特にシステムインテグレーションにおける案件数の状況、大型案件の有無及びその利益率ならびに個別案件の進捗状況、M&A等による事業の取得の有無及び規模等により変動し、当社株主に帰属する当期純利益は、営業利益の変動に加え、保有投資有価証券の価値の変動（主として、保有投資有価証券の売却及び評価損益の規模）、非償却無形固定資産の評価損失の計上の有無及び規模、持分法適用関連会社に関する持分法投資損益の変動、税効果等により変動するため、当社グループの年間、半期及び四半期の業績は当社グループの今後の業績予想の目安とはならない可能性があります。

## (2) システムインテグレーションについて

一般に、システムインテグレーション及び機器販売の取引は、多数の国内企業の決算月である3月末に偏重する傾向があります。当社グループの四半期毎の営業収益及び損益の変動は、特にシステムインテグレーションにおいて大きく、営業収益及び利益の金額は第4四半期に増加する傾向があります。当社グループがシステムインテグレーションにより売上高及び利益を計上する能力ならびにかかる売上高及び利益を実現する時期、特に大口案件における売上実現の時期及び利益の変動は、当社グループの営業収益、損益状況及びその変動に影響を及ぼす可能性があります。

システムインテグレーションにては、運用保守案件では継続的な売上計上が期待されますが、新規構築案件の案件数の状況や運用保守契約内容の見直し等により、売上高及び損益が変動する可能性があります。構築案件では検収時の一時売上上の規模が大きく、売上高及び損益が大きく変動する可能性があります。大規模な構築案件では、一般的に検収までの期間が長くなることもあり、より緻密なプロジェクトの進捗管理が求められます。システムの不具合、仕様の変更、想定外の人員稼働等の要因により当社グループが適切にシステムインテグレーションの進捗管理を行うことが出来ない場合には、適正な利益水準を確保出来ず、また案件単位にて赤字となる可能性があります。システムインテグレーションにおいては外注を活用しておりますが、外注単価が上昇し、あるいは適切な外注工程管理ができず、もしくは外注費用に見合う規模の売上高を計上できない場合には、適正な利益水準を確保出来ず、また案件単位にて赤字となる可能性があります。当社グループの経営成績及び財政状況に影響が及ぶ可能性があります。当社グループが、システムインテグレーションの案件の完遂に必要な技術者、外注先を含むソフトウェア開発要員を適切に確保出来ない場合には、売上計上が遅延し、あるいは契約が解消される可能性があります。また、顧客のデータを適切に取り扱うことが出来なかった場合には、訴訟の提起等の可能性もあり、当社グループの経営成績及び財政状況に影響が及ぶ可能性があります。

## (3) 保有投資有価証券の価値の変動について

当社グループは、当社の関係会社以外にも、事業関係の強化を目的とした事業会社に対する出資、資金運用を目的とした株式等への投資、主として非上場企業へ投資を行う投資事業有限責任組合等へ投資をしております。平成23年3月期末現在の当社グループの連結貸借対照表における残高は、非上場株式等1,893百万円、上場株式等の売却可能有価証券741百万円及び投資事業有限責任組合等への出資金160百万円でありました。当社グループは、今後も新たに投資有価証券を取得する可能性があります。当社グループは、これら投資有価証券の一部を処分することがあり、平成22年3月期及び平成23年3月期において、それぞれ50百万円及び105百万円の売却益（純額）を計上しております。これら投資有価証券の価値は、その時価、経営状況等により変動し、当社グループの経営成績及び財政状況に影響が及ぶ可能性があります。また、投資有価証券を処分するにあたり経済的に有利な条件で処分できるかどうかは定かではなく、売却益の計上の額及びタイミングの変動により当社グループの経営成績及び財政状況に影響が及ぶ可能性があります。

当社グループは、平成22年3月期及び平成23年3月期において、保有する投資有価証券に対する評価損失をそれぞれ343百万円及び180百万円計上しましたが、今後も必要となった場合に、投資有価証券に対する減損処理を行う可能性があり、その場合、当社グループの経営成績及び財政状況に影響が及ぶ可能性があります。

当社グループは、保有する投資有価証券の含み損益を連結貸借対照表上の資本の部におけるその他の包括利益累計額に計上しており、投資有価証券の価値が著しく変動した場合には、当社グループの経営成績及び財政状況に影響が及ぶ可能性があります。

## (4) M&Aについて

当社グループは、事業規模拡大を展望した場合、クラウドコンピューティング関連サービスの中期的な成長とあわせ、人材、顧客基盤、アプリケーション関連技術などの経営資源を拡充する必要があると認識しております。当社グループは、平成22年9月に㈱IIJグローバルソリューションズを91.7億円にて取得しましたが、今後も事業規模拡大のためにM&A取引を実行する可能性があります。取引条件が良好ではない場合、想定する業績やシナジー効果が達成されない場合、適切なM&A取引を実行できず事業拡大のための経営資源を十分に確保できなかった場合には、当社グループの経営成績及び財政状況に影響が及ぶ可能性があります。

## (5) 非償却無形固定資産の評価損失の計上について

当社グループは、M&Aを行った場合に、連結貸借対照表に非償却無形固定資産を計上する場合があります。平成23年3月期末現在の当社グループの連結貸借対照表における無形固定資産の残高は、平成22年9月に取得したIIJグローバルに係る無形固定資産の増加もあり、11,843百万円でありました。このうち、電話加入権を除くのもの等の非償却無形固定資産の残高は5,980百万円であり、その内訳は、のれん5,788百万円及び商標権192百万円でありました。また、償却対象無形固定資産（顧客関係）の残高は5,844百万円でありました。事業の状況に重要な変化が生じている場合には、減損テストの実施により、非償却無形固定資産が減損していると判断され評価損失を計上する可能性があります。その場合には、当社グループの経営成績及び財政状況に影響が及ぶ可能性があります。

#### (6) 税効果について

当社グループは、従前、多額の税務上の繰越欠損金を有しておりましたが、平成23年3月期末現在における連結納税の適用を受ける法人の法人所得税に関する税務上の繰越欠損金は、繰越欠損金の使用及び期限到来による失効により415百万円（本書の「第一部 企業情報 第5 経理の状況 1 連結財務諸表等 注記12. 法人税等」を参照）となりました。平成23年4月1日に開始する連結会計年度以降、当社グループの経営成績及び財政状況に与える税務上の繰越欠損金に係る税効果会計の影響は、従前と比べ減少するものと想定されます。

### 6. 法的規制等について

#### (1) 電気通信事業法について

当社及び当社グループの一部は、電気通信事業者として総務省に届出を行っており、電気通信事業法の規制を受けております。当社らの業務に関し通信の秘密の確保に支障があるとされた場合、その他当社らの業務の方法が適切でないとしてされた場合には、総務大臣より業務方法の改善命令その他の措置がとられる可能性があり、そのような場合には、当社グループの経営成績及び財政状況に影響が及ぶ可能性があります。

#### (2) インターネットに関する法的規制の可能性

インターネットに関する法的規制については既に多くの制度が存在しますが、近年、インターネット上の違法・有害情報への対処の必要性が強く主張されるようになっております。当社は、児童ポルノ等の違法有害情報への対処に自主的に取り組んでおり、また電気通信事業の業界全体での取組みも行われておりますが、今後、違法有害情報への具体的な対処義務を電気通信事業者に課する制度が検討、実施される可能性があります。制度の内容によりませんが、電気通信事業者が通信内容に強く関与するようなものとなった場合には、多くの処理コストや設備投資が発生し、当社グループの経営成績及び財政状況に影響が及ぶ可能性があります。

一方で、インターネットの利用用途が多様化しており、既存の法令の適用関係において明快に解釈することが困難な事象も見受けられます。当社グループがこれらに対する対応等を誤り当社グループの信用が毀損した場合や、法令解釈が不明確であることを理由に当社の顧客が新規投資を抑制する行動をとった場合には、当社グループの経営成績及び財政状況に影響が及ぶ可能性があります。

このほか、当社グループの事業に関わる法規制が新設又は強化された場合には、当社グループの事業運営の自由度や迅速性が損なわれ、当社グループの経営成績及び財政状況に影響が及ぶ可能性があります。

#### (3) 知的財産権等について

当社グループは、第三者の特許権その他の知的財産権を侵害することのないよう万全を期しておりますが、万が一、第三者の知的財産権を侵害した場合には、損害賠償の負担が生じる可能性があります。また、現在のインターネットの基盤技術はその権利帰属先が不明な部分があり、基盤技術の重要な一部について第三者の特許取得が認められた場合あるいは将来特許取得が認められた他社の技術がインターネットの基盤技術の重要な一部を構成することとなった場合には、当社グループは、事業遂行の必要上これらの特許権者に対してライセンス料を負担する必要が生じる可能性があります。このような損害賠償及びライセンス料の多額の負担が生じた場合には、当社グループの経営成績及び財政状況に影響が及ぶ可能性があります。

当社グループは、サービスの開発及び運用にあたりオープンソース(\*)ソフトウェアを積極的に活用しておりますが、当該ソフトウェアについてはライセンスのあり方について多くの議論があるところであり、予期しない利用上の制約が発生した場合には、当社グループの経営成績及び財政状況に影響が及ぶ可能性があります。

また、当社グループは自社が保有する知的財産権について適切な保護管理策を講じており、今後も講じていく考えであります。また、第三者が当社グループの知的財産権を侵害する可能性を完全に排除することは困難でもあり、当社グループの重要な知的財産権が第三者に不当に侵害された場合には、当社グループの経営成績及び財政状況に影響が及ぶ可能性があります。

#### (4) 訴訟等について

本書提出日現在、当社グループの財務状況に大きな影響が及ぶ当社グループに対する訴訟は提起されておませんが、将来に亘り、ネットワークサービスの提供、システムインテグレーションの受託あるいはその他当社グループの提供する役務の不具合、当社グループの事業運営全般、当社のADR又は当社の株式等に関連して訴訟を起こされる可能性があります。

また、システムインテグレーションの受託においては、業務に必要な社内の人的資源又は適切な外注先を確保できないことによりこれらの受託契約に基づく当社グループの責務を果せず、顧客に生じる一定の損害賠償につき請求を受ける可能性があります。これらの訴訟を起こされ、当社グループの責に帰すものと認められた場合には、また訴訟を起こされることにより当社グループの事業に対する信頼感が損なわれた場合には、当社グループの経営成績及び財政状況に影響が及ぶ可能性があります。

## 7. 今後の資金需要について

当社グループは事業規模の拡大を展望しており、今後も多額なネットワーク設備等の維持及び更新費用、バックオフィスシステム開発に関わる費用、クラウドコンピューティング関連サービス用の設備への投資、事業拡大のためのM&A、子会社の設立及び追加的な資金拠出等を含む投融資に関連する投資資金等が必要となる可能性があります。当社グループは、ネットワーク設備等の維持及び更新における通信機器等の購入はリース取引による調達を主体としております。

また、事業環境の変化に起因して、当社グループの事業において想定を上回る資金需要が生じる可能性があります。今後のリース取引を含む資金調達について、当社グループにとって好ましい条件で実行できる保証はなく、それが当社グループの事業進展の制約要因となる可能性があります。

## 8. その他

### (1) 株式の希薄化について

当社は、今後、新株、新株予約権付社債及び新株予約権等を発行する可能性があり、これらの発行及び行使により当社の1株当たりの株式価値に希薄化が生じる可能性があります。

当社は、旧商法第280条ノ19第2項に基づき、平成13年6月に、当社取締役及び従業員に対して新株引受権方式によるストックオプションを付与しております（平成23年6月27日にて失効）。また、当社は、平成23年6月に、当社の取締役（非常勤取締役及び社外取締役を除く）及び執行役員に対して、各々の退職慰労金及び退職金の代替として、新株予約権方式による株式報酬型ストックオプション制度を導入いたしました。なお、取締役に対する株式報酬型ストックオプションとしての新株予約権に関する報酬等につきましては、平成23年6月開催の定時株主総会へ上程し、当該議案について株主総会にて承認決議を受けました。上記の新株引受権及び新株予約権の概要は、後記の「第4 提出会社の状況 1 株式等の状況 (2)新株予約権等の状況 及び (9)ストックオプション制度の内容」に記載のとおりであります。

### (2) 欠損金について

当社グループは、平成23年3月期の連結財務諸表において14,023百万円の欠損金を計上しております。

当社は、平成18年3月期の個別財務諸表において24,520百万円の未処理損失を計上していましたが、財務体質を改善のうえ今後の機動的な資本戦略を可能とし、また配当可能利益の計上をはかるために、個別財務諸表における資本準備金及び資本金の額の減少につき、平成18年6月開催の定時株主総会へ上程し、当該議案について株主総会にて承認決議を受け、個別財務諸表における未処理損失について、平成18年8月4日をもって解消しております。平成23年3月期の個別財務諸表における利益剰余金の合計は13,387百万円であります。

### (3) 特別利害関係者である㈱日本アプライドリサーチ研究所との取引について

当社は、当社代表取締役社長である鈴木幸一が議決権の100%を所有する㈱日本アプライドリサーチ研究所に対して、インターネット接続サービス等を提供しております。当該取引金額は、平成23年3月期において1百万円ですが、当該取引に係わる取引条件は他の一般的な取引先と同様に決定しております。

### (4) 英文年次報告書との相違について

当社グループは、英文年次報告書（以下、「Form 20-F」といいます。）を米国SEC(\*)に提出し、開示を行っております。Form 20-Fは、日本及び米国における開示基準及び要領の相違等により、その様式及び内容について有価証券報告書と異なります。

## 5 【経営上の重要な契約等】

本書提出日現在、記載すべき経営上の重要な契約はありません。

## 6 【研究開発活動】

当社グループは、連結子会社である㈱IIJイノベーションインスティテュートを研究開発の中核として、当社の事業部門等と連携を取りながら研究開発に取り組んでおります。

当連結会計年度における㈱IIJイノベーションインスティテュートの研究開発活動は、次世代クラウドコンピューティング関連技術の研究開発、クラウドコンピューティング環境に対応したメッセージングサービスの開発、クラウドコンピューティング関連サービスの開発プラットフォームの企画開発、クラウドコンピューティング環境での分散並列計算のフレームワークを活用したログ解析手法の研究開発、ネットワークの計測及び解析、インターネット経路制御技術及び迷惑メール対策ツールをはじめとするソフトウェアの開発等の研究開発が中心でありました。

当社は、当連結会計年度において、サービス本部及びSEIL事業部等の事業部門においても、事業活動と並行して、新サービスの開発、クラウドコンピューティング関連技術の開発及びサービスへの実装によるソリューションラインナップの拡充、外気冷却コンテナユニットによるデータセンターの構築及び稼働へ向けた検証、映像コンテンツ配信関連サービスの追加、外国為替証拠金取引（FX）プラットフォームの開発及びサービス化、iPad等の高機能モバイル端末の遠隔管理サービスの開発及びサービスへの実装、無線データ通信サービスの拡充及び機能追加、SEIL等の通信機器への新機能追加、IPv4インターネットとIPv6インターネットが併存する状況への対応、通信機器の評価及び検討、ネットワーク運用技術の評価、検討及び開発、セキュリティ技術の評価、検討、開発及びサービスへの実装、事業に必要な関連ソフトウェアの評価、検討、改良、実装及び開発等の研究開発活動を行いました。

当社は、従前からインターネット技術の標準化団体といえるIETF(\*)等の団体活動に積極的に参加しております。当社は、通信分野の安全確保を目的として活動するTelecom-ISAC Japan(\*)へ設立時から参画し、正会員として活動しております。当社は、セキュリティに関する国際組織FIRST(\*)に加盟し、セキュリティに関する国際的な情報共有、セキュリティ製品やサービス品質の向上に取り組んでおります。当社は、国内主要ISP及び携帯通信事業者各社と共に、迷惑メール対策グループであるJEAG(\*)を発起人として設立し、日本におけるメール利用環境の向上のため、迷惑メール対策に関する活動を推進しております。これらのように、当社は、国内外の技術関連団体に加盟し、ネットワーク技術の発展に積極的に取り組んでおります。

インターネットは、公に通信手順を共通化することにより普及してきたという経緯があります。当社グループは、インターネットを含むデータ通信に関わる研究開発において、個別に多額の予算を注ぎ込んで独自の技術を開発するというよりも、基盤技術の標準化過程への参画、次世代の技術情報の収集及び習得、新技術の既存サービスへの応用及び実装、所与の技術による付加価値の高いサービス及びプロダクトの創出等が重要であると認識しており、そのような研究開発活動を推進しております。当社グループの研究開発は上述のような内容であり、その費用の殆どは人件費であります。当社グループは、主として研究に従事した人員に関する人件費等を研究開発費として計上し、サービス開発等に関する費用は原価計上しております。当連結会計年度における研究開発費は、ネットワークサービス及びSI事業にかかるものであり、前年同期比13.0%増の354百万円でありました。

## 7 【財政状態、経営成績及びキャッシュ・フローの状況の分析】

文中における将来に関する事項は、本書提出日現在において、当社が判断したものであります。

### (1) 重要な会計方針及び見積り

当社の連結財務諸表は、「連結財務諸表の用語、様式及び作成方法に関する規則等の一部を改正する内閣府令」（平成21年内閣府令第73号）附則第2条第3項を適用し、改正前の「連結財務諸表の用語、様式及び作成方法に関する規則」（昭和51年大蔵省令第28号。）第93条の規定により、米国において一般に公正妥当と認められている会計処理の原則及び手続きならびに表示方法に基づいて作成しております。

米国において一般に公正妥当と認められる会計原則に準拠した財務諸表の作成には、連結決算日現在の資産負債の報告金額及び偶発資産負債の開示、ならびに報告期間における収益費用の報告金額に影響を与えるような見積り及び仮定を経営者が行うことが求められます。使用された重要な見積り及び仮定は主に、投資の評価、繰延税金資産の評価性引当金、貸倒引当金、退職給付に係る年金費用及び年金債務の決定、固定資産及び耐用年数を決定できる無形固定資産の見積り耐用年数、長期性資産、のれん及び耐用年数を決定できないその他の無形固定資産の減損であります。なお、実績はこれらの見積りと異なる場合があります。詳しくは、後記の連結財務諸表の注記をご参照ください。

### (2) 当連結会計年度（自 平成22年4月1日 至 平成23年3月31日）の経営成績の分析

#### ①経営成績サマリー

<主要な連結経営指標>

	前連結会計年度 (自 平成21年4月1日 至 平成22年3月31日)	当連結会計年度 (自 平成22年4月1日 至 平成23年3月31日)	増減率
	金額(百万円)	金額(百万円)	(%)
営業収益合計	68,006	82,418	21.2
ネットワークサービス売上高	36,972	51,662	39.7
システムインテグレーション売上高	30,071	29,444	△2.1
機器売上高	756	796	5.3
ATM運営事業売上高	207	516	150.0
売上原価合計	54,050	65,828	21.8
ネットワークサービス売上原価	30,533	41,678	36.5
システムインテグレーション売上原価	21,904	22,467	2.6
機器売上原価	649	683	5.2
ATM運営事業売上原価	964	1,000	3.8
販売費、一般管理費及び研究開発費	10,544	12,449	18.1
営業利益	3,412	4,141	21.4
税引前当期純利益	2,859	3,834	34.1
当社株主に帰属する当期純利益	2,234	3,203	43.4

<セグメント情報>

	前連結会計年度 (自 平成21年4月1日 至 平成22年3月31日)	当連結会計年度 (自 平成22年4月1日 至 平成23年3月31日)
	金額(百万円)	金額(百万円)
連結営業収益	68,006	82,418
ネットワークサービス及びSI事業	68,228	82,357
ATM運営事業	207	516
セグメント間取引消去	429	455
連結営業利益(△損失)	3,412	4,141
ネットワークサービス及びSI事業	4,435	4,813
ATM運営事業	△1,001	△643
セグメント間取引消去	22	29

②概要

当連結会計年度における当社グループの営業収益(売上高)につきましては、ネットワークサービス売上高は、IIJグローバルの子会社化による売上寄与(7ヶ月分)及びアウトソーシング売上高の継続伸張等があり、前年同期比39.7%増の51,662百万円(前年同期 36,972百万円)となりました。システムインテグレーション売上高は、案件獲得によるシステム構築売上の増加及びIIJ GIOの積み上げがあったものの、第1四半期から生じた1大口顧客の取引縮小影響が大きく、また案件の中小型化傾向、震災による案件遅延影響等もあり、前年同期比2.1%減の29,444百万円(前年同期 30,071百万円)となりました。これらより、営業収益は前年同期比21.2%増の82,418百万円(前年同期 68,006百万円)となりました。

当連結会計年度の営業利益は、システムインテグレーションにおける個別大口取引縮小による利益の大幅減少要因があったものの、ネットワークサービスの売上総利益の増加及びATM運営事業の損失規模の縮小等により、前年同期比21.4%増の4,141百万円(前年同期 3,412百万円)となりました。

当連結会計年度の税引前当期純利益(法人税等及び持分法による投資損益調整前当期純利益)は、営業利益の増加に加え投資有価証券減損損失の減少等によりその他の費用が減少し、前年同期比34.1%増の3,834百万円(前年同期 2,859百万円)となりました。当社株主に帰属する当期純利益は、法人税等調整額(損)の減少等により、前年同期比43.4%増の3,203百万円(前年同期 2,234百万円)となりました。

当連結会計年度におけるセグメント別の実績につきましては、ネットワークサービス及びシステムインテグレーション(SI)事業の営業収益は、前年同期比20.7%増の82,357百万円(前年同期 68,228百万円)となり、営業利益は、前年同期比8.5%増の4,813百万円(前年同期 4,435百万円)となりました。ATM運営事業の営業収益は、前年同期比150.0%増の516百万円(前年同期 207百万円)となり、営業損失は、売上高増加及び全般的なコスト抑制により前年同期比35.8%減の643百万円(前年同期 1,001百万円の営業損失)となりました。

③経営成績の分析

i) 営業収益

当連結会計年度における営業収益は、前年同期比21.2%増の82,418百万円(前年同期 68,006百万円)となりました。IIJグローバルに係わる営業収益(7ヶ月分)の追加15,094百万円がありました。

<ネットワークサービス売上高>

法人向けインターネット接続サービスの売上高は、IPサービスにて期初に生じた顧客統合及び価格見直し影響等による減少があったものの、IIJモバイルサービス及びブロードバンド対応型サービスが各々継続伸張し、前年同期比1.1%増の14,005百万円(前年同期 13,847百万円)となりました。

個人向けインターネット接続サービスの売上高は、主として旧式サービスの継続解約及び個別OEMサービスの予定終了による売上高減少に加え、震災による減免等もあり、前年同期比4.8%減の6,525百万円(前年同期 6,854百万円)となりました。

WANサービスの売上高は、IIJグローバル子会社化による売上寄与があり、前年同期比530.5%増の16,100百万円(前年同期2,553百万円)となりました。

アウトソーシングサービスの売上高は、迷惑メール対策及びWebセキュリティ等のセキュリティ関連サービス、データセンター関連サービス、映像配信サービス等が堅調に積み上がり、前年同期比9.6%増の15,032百万円(前年同期 13,718百万円)となりました。

これらの結果、ネットワークサービス売上高は、前年同期比39.7%増の51,662百万円(前年同期 36,972百万円)となりました。



ネットワークサービス売上高の内訳、法人向け及び個人向けインターネット接続サービス契約数の内訳及び法人向けインターネット接続サービスの契約総帯域は、以下のとおりであります

<ネットワークサービス売上高の内訳>

	前連結会計年度 (自 平成21年 4月 1日 至 平成22年 3月 31日)	当連結会計年度 (自 平成22年 4月 1日 至 平成23年 3月 31日)	増減率
	金額(百万円)	金額(百万円)	(%)
ネットワークサービス売上高合計	36,972	51,662	39.7
うち、法人向けインターネット接続サービス	13,847	14,005	1.1
うち、IPサービス(インターネットデータセンター接続サービスを含む)	9,214	8,962	△2.7
うち、IIJ FiberAccess/F及びIIJ DSL/F(ブロードバンド対応型)サービス	2,948	3,047	3.4
うち、IIJモバイルサービス(法人向け)	1,395	1,738	24.5
うち、その他	290	258	△11.3
うち、個人向けインターネット接続サービス	6,854	6,525	△4.8
うち、自社ブランド提供分	1,034	989	△4.4
うち、ハイホーブランド提供分	5,254	4,996	△4.9
うち、OEM提供分	566	540	△4.5
うち、WANサービス	2,553	16,100	530.5
うち、アウトソーシングサービス	13,718	15,032	9.6

<インターネット接続サービス契約数の内訳>

	前連結会計年度末 (平成22年 3月 31日現在)	当連結会計年度末 (平成23年 3月 31日現在)	増減数
	契約数(件)	契約数(件)	(件)
法人向けインターネット接続サービス契約数合計	63,998	86,803	22,805
うち、IPサービス(100Mbps未満)	926	908	△18
うち、IPサービス(100Mbps-1Gbps未満)	254	305	51
うち、IPサービス(1Gbps以上)	125	126	1
うち、インターネットデータセンター接続サービス	315	305	△10
うち、IIJ FiberAccess/F及びIIJ DSL/F(ブロードバンド対応型)サービス	28,663	42,851	14,188
うち、IIJモバイルサービス(法人向け)	32,315	40,988	8,673
うち、その他	1,400	1,320	△80
個人向けインターネット接続サービス契約数合計	400,667	374,328	△26,339
うち、自社ブランド提供分	46,900	41,176	△5,724
うち、ハイホーブランド提供分	168,223	151,828	△16,395
うち、OEM提供分	185,544	181,324	△4,220

<法人向けインターネット接続サービスの契約総帯域>

	前連結会計年度末 (平成22年 3月 31日現在)	当連結会計年度末 (平成23年 3月 31日現在)	増減
	帯域(Gbps)	帯域(Gbps)	(Gbps)
法人向けインターネット接続サービスの契約総帯域 (注)	650.4	733.4	83.0

(注) 法人向けインターネット接続サービスのうち、IPサービス、インターネットデータセンター接続サービス及びブロードバンド対応型サービス各々の契約数と契約帯域を乗じることにより算出しております。

#### <システムインテグレーション売上高>

システムの構築による一時的売上高は、第1四半期から生じた1大口顧客の取引縮小影響（前年同期比30.0億円減）が大きく、また震災影響による案件遅延等があったものの、中小型案件の積み上げやクラウドコンピューティングサービス導入に付帯したSI案件の増加等により前年同期比5.1%増の11,937百万円（前年同期 11,354百万円）となりました。システムの運用保守による継続的売上は、クラウドコンピューティングサービス「IIJ GIO」に係る売上が積み上がりつつあるものの、個別大口取引縮小影響（前年同期比19.6億円減）が大きく、前年同期比6.5%減の17,507百万円（前年同期 18,717百万円）となりました。

これらの結果、システムインテグレーションの売上高は前年同期比2.1%減の29,444百万円（前年同期 30,071百万円）となりました。

当連結会計年度末のシステムインテグレーション及び機器販売の受注残高は、前年同期末比11.7%増の15,143百万円（前年同期末 13,559百万円）となりました。このうち、機器売上を含むシステム構築に関する受注残高は前年同期末比20.0%増の3,796百万円（前年同期末 3,164百万円）、システム運用保守に関する受注残高は前年同期末比9.2%増の11,347百万円（前年同期末 10,395百万円）でありました。

#### <機器売上高>

機器販売は、顧客の要請に応じて機器の調達及び販売を行うものであり、当連結会計年度の機器売上高は前年同期比5.3%増の796百万円（前年同期 756百万円）となりました。

#### <ATM運営事業売上高>

ATM運営事業は、連結子会社である㈱トラストネットワークスによるもので、銀行ATM及びそのネットワークシステムを構築し運営することによりATM利用に係る手数料収入を得るものであります。当連結会計年度のATM運営事業の売上高は、516百万円（前年同期 207百万円）となりました。

#### ii) 売上原価

当連結会計年度における売上原価は、前年同期比21.8%増の65,828百万円（前年同期 54,050百万円）となりました。IIJグローバルに係わる売上原価（7ヶ月分）の追加12,137百万円がありました。

#### <ネットワークサービス売上原価>

ネットワークサービス売上原価は、IIJグローバルの子会社化による回線関連費用及び外注関連費用等の増加等があり、前年同期比36.5%増の41,678百万円（前年同期 30,533百万円）となりました。ネットワークサービスの売上総利益は、前年同期比55.0%増の9,984百万円（前年同期 6,439百万円）となり、売上総利益率は前年同期比1.9ポイント改善し19.3%となりました。

#### <システムインテグレーション売上原価>

システムインテグレーションの売上原価は、設備関連費用及び人件関連費用等の増加があり、前年同期比2.6%増の22,467百万円（前年同期 21,904百万円）となりました。システムインテグレーションの売上総利益は、個別大口取引縮小に係る利益の減少、IIJ GIOの提供開始に伴う設備関連費用及び外注関連費用の増加及び当第4四半期にあった低採算案件の影響等があり、前年同期比14.6%減の6,977百万円（前年同期 8,167百万円）となり、売上総利益率は23.7%となりました。

#### <機器売上原価>

機器売上原価は、前年同期比5.2%増の683百万円（前年同期 649百万円）となりました。売上総利益は113百万円（前年同期 107百万円）となり、売上総利益率は14.2%となりました。

#### <ATM運営事業売上原価>

ATM運営事業売上原価は、外注関連費用等のコスト抑制を図ったことにより、1,000百万円（前年同期 964百万円）となり、売上総損失は、484百万円（前年同期 757百万円）となりました。

iii) 販売費、一般管理費及び研究開発費

当連結会計年度における販売費、一般管理費及び研究開発費は、IIJグローバルの子会社化による増加等があり、前年同期比18.1%増の12,449百万円（前年同期 10,544百万円）となりました。IIJグローバルに係わる販売費及び一般管理費（7ヶ月分）は1,767百万円でした。

<販売費>

販売費は、主として人件関連費用及び減価償却費の増加等があり、前年同期比22.4%増の6,616百万円（前年同期 5,405百万円）となりました。IIJグローバルの償却対象無形固定資産（顧客関係）に関する償却額は255百万円でありました。非償却無形固定資産の除却等にて120百万円の費用計上がありました。

<一般管理費>

一般管理費は、主として人件関連費用及び減価償却費の増加等があり、前年同期比13.5%増の5,479百万円（前年同期 4,826百万円）となりました。資産除去債務に係る費用70百万円及び次期予定のオフィス変更に伴う原状復旧費用48百万円の計上がありました。

<研究開発費>

研究開発費は、前年同期比13.0%増の354百万円（前年同期 313百万円）となりました。

iv) 営業利益

当連結会計年度における営業利益は、システムインテグレーションにおける個別大口取引縮小に係る利益減少があったものの、ネットワークサービスの売上総利益の増加及びATM運営事業の損失規模の縮小等により、前年同期比21.4%増の4,141百万円（前年同期 3,412百万円）となりました。

v) その他の収益（△費用）

当連結会計年度におけるその他の収益（△費用）は、投資有価証券減損損失の減少、投資有価証券売却益の増加、支払利息の減少等により、307百万円のその他の費用（前年同期 553百万円のその他の費用）となりました。

vi) 税引前当期純利益（法人税等及び持分法による投資損益調整前当期純利益）

当連結会計年度における税引前当期純利益は、前年同期比34.1%増の3,834百万円（前年同期 2,859百万円）となりました。

vii) 当期純利益

当連結会計年度における法人税等は、法人税等調整額（損）607百万円（前年同期 法人税等調整額（損）756百万円）の計上等があり、956百万円の費用（前年同期 1,132百万円の費用）となりました。当連結会計年度における持分法による投資損益は、123百万円の利益（前年同期 159百万円の利益）となりました。

これらの結果、当連結会計年度における当期純利益は、前年同期比59.1%増の3,001百万円（前年同期 1,886百万円）となりました。

viii) 当社株主に帰属する当期純利益

当連結会計年度における非支配持分に帰属する当期純損失は、GDJ Japan(株)及び(株)トラストネットワークスに係る損失により202百万円（前年同期 348百万円）となりました。

この結果、当連結会計年度における当社株主に帰属する当期純利益は、前年同期比43.4%増の3,203百万円（前年同期 2,234百万円）となりました。

(3) 当連結会計年度末（平成23年3月31日現在）の財政状態の分析

当連結会計年度末における総資産は、IIJグローバルの子会社化による影響もあり、前年同期末対比19,377百万円増加し、71,473百万円（前連結会計年度末 52,096百万円）となりました。

連結貸借対照表における前連結会計年度末からの主な増減内容は、以下のとおりでありました。流動資産において、売掛金の増加5,035百万円及び現金及び現金同等物の増加4,549百万円等がありました。固定資産において、有形固定資産の増加3,511百万円、その他無形固定資産の増加3,235百万円及びのれんの増加2,168百万円等がありました。流動負債において、IIJグローバル株式取得資金の調達等にて短期借入金の増加8,980百万円、買掛金及び未払金の増加6,606百万円等がありました。固定負債においては、繰延収益-非流動の増加710百万円等がありました。

当連結会計年度末におけるその他投資の残高は、前年同期末対比212百万円増加し2,794百万円となり、その内訳は、非上場株式等1,893百万円、上場株式等の売却可能有価証券741百万円及び出資金等160百万円でありました。

当連結会計年度末における電話加入権を除くのれん等の非償却無形固定資産の残高は5,980百万円となり、その内訳は、のれん5,788百万円及び商標権192百万円でありました。また、償却対象無形固定資産（顧客関係）の残高は5,844百万円となりました。

当連結会計年度末における当社株主に帰属する資本の額は、前年同期末対比2,333百万円増の29,652百万円となり、当社株主に帰属する資本比率は41.5%となりました。

(4) 当連結会計年度（自平成22年4月1日至平成23年3月31日）の流動性及び資金の源泉の分析

①概要

当社グループの資金需要のうち主なものは、ネットワークの構築と拡張、社内システムへの投資、データセンター等の施設設備に対する賃借料及び投資、当社グループ会社等に対する投融資やM&A資金、販売活動及び運転資金等です。こうした必要資金は、主として営業活動によるキャッシュ・フロー、短期借入金及びキャピタル・リース契約等で調達されております。

②キャッシュ・フロー

当連結会計年度末における現金及び現金同等物の残高は、13,314百万円（前連結会計年度末における現金及び現金同等物の残高は8,764百万円）となりました。

当連結会計年度における営業活動によるキャッシュ・フローは、主としてネットワークサービス売上高の売上総利益の増加等により前年同期比にて営業利益が増加し、また、売掛金の減少430百万円（前年同期 1,179百万円の増加）、セールスタイプ・リース-非流動への純投資額の増加766百万円（前年同期 193百万円の減少）など営業資産の増減、買掛金及び未払金の増加1,995百万円（前年同期 809百万円の増加）、未払費用及びその他流動負債の増加688百万円（前年同期 361百万円の増加）など営業負債の増加があり、これらを主な要因として、12,564百万円の収入（前年同期 9,621百万円の収入）となりました。

当連結会計年度における投資活動によるキャッシュ・フローは、IIJグローバル株式の取得にて9,170百万円の支出、有形固定資産の取得にて3,839百万円の支出（前年同期 3,254百万円の支出）、敷金保証金の支払いにて687百万円の支出（前年同期 84百万円の支出）等があり、これらを主な要因として、13,493百万円の支出（前年同期 3,788百万円の支出）となりました。

当連結会計年度における財務活動によるキャッシュ・フローは、IIJグローバル株式の取得資金の調達等による短期借入金の調達8,980百万円（純額）（前年同期 短期借入金の返済2,900百万円（純額））、キャピタル・リース債務の元本返済2,989百万円（前年同期 4,083百万円の元本返済）及び平成22年3月期の期末配当金及び平成23年3月期の中間配当金の支払い507百万円（前年同期 配当金支払総額405百万円）等があり、これらを主な要因として、5,521百万円の収入（前年同期 7,238百万円の支出）となりました。

③借入金

当社グループの主要取引銀行は、(株)三菱東京UFJ銀行、(株)みずほコーポレート銀行、(株)三井住友銀行及び三菱UFJ信託銀行(株)であります。

当社グループの当連結会計年度末における短期借入金残高は、IIJグローバル株式の取得資金の調達等により前年同期比8,980百万円増の13,430百万円となり、その加重平均金利は0.965%でありました。当社グループは、主要取引銀行を含む邦銀各行との間にて当座借越契約を締結しており、当連結会計年度末現在において、その未使用残高合計は10,290百万円でありました。

なお、当社グループは、当連結会計年度末現在において、銀行から長期借入を行っておりません。

#### ④リース債務

当社グループは、顧客が当社のネットワークに接続するために利用するアクセス回線を含む通信回線の利用のために、通信キャリア等とオペレーティング・リース契約を締結しております。国内バックボーン回線のリースは、一般に、最短リース期間が1年の解約不能リースであります。国際バックボーン回線のリースは、主として2年のリース期間で通信キャリアとの間に締結されており、原則として解約不能であります。当社グループはまた、事務所建物を賃借し、これに係る払戻可能なリース預託金を敷金保証金として資産計上しており、また、解約不能オペレーティング・リースにて事務用機器及びネットワークオペレーションセンターを賃借しております。これらは平成32年までに順次満期日を迎えます。当連結会計年度におけるバックボーン回線に関するリース費用は、3,688百万円であります。当連結会計年度におけるアクセス回線のリース費用は、インターネット接続サービス及びWANサービス売上に係るものであり、16,882百万円であります。また、当連結会計年度におけるその他のリース費用は、6,424百万円であります。

当社グループは、キャピタル・リース契約により調達したデータ通信及びその他の設備を利用してインターネット接続サービス及びその他のインターネット関連サービスを行っております。キャピタル・リース契約の行使により調達した資産の公正価値及び減価償却累計額は、当連結会計年度末現在では、それぞれ17,294百万円及び11,337百万円であります。

当連結会計年度末現在、前述の回線調達に関わる解約不能リース契約を含む解約不能オペレーティング・リース及びキャピタル・リースに基づき将来支払われるリース料は、以下のとおりであります。

	回線に関わる オペレーティング・ リース	その他の オペレーティング・ リース	キャピタル・リース
	金額(百万円)	金額(百万円)	金額(百万円)
平成23年度	6	1,985	2,934
平成24年度	6	2,249	1,916
平成25年度	7	602	1,195
平成26年度	—	459	583
平成27年度	—	389	51
平成28年度以降	—	506	2
リース料最低支払額合計	19	6,190	6,681
控除：利息相当額			266
キャピタル・リースのリース料最低支払額純額の現在価値			6,415
控除：短期リース債務			2,788
長期リース債務			3,627

## 第3 【設備の状況】

### 1 【設備投資等の概要】

当社は、トラフィックの増加等に対応するため、ルータ、サーバ等の通信機器の増強を継続的に行っております。通信機器への投資に関しましては、技術進歩が急激な分野であるため、陳腐化リスクを軽減する目的から、原則としてリース取引を行っております。また、業務の効率化をはかるため課金システム等の業務系システム開発にも取り組んでおります。

当連結会計年度における設備投資は、主としてネットワークサービス及びSI事業に関連するものであり、その総額（現金による資産の取得額及びキャピタル・リース契約による資産の取得額の総額）は6,752百万円でありました。このうち、業務系システムをはじめとしたソフトウェアへの投資額は968百万円でありました。

なお、当連結会計年度において重要な設備の除却、売却等はありません。

(注) 上記設備投資の総額、ソフトウェアへの投資額は、当連結会計年度における金銭の支出額であり、それぞれの金額は、前連結会計年度末の設備投資に係る未払金残高を含み、当連結会計年度末の未払金残高を除外した金額としております。

## 2 【主要な設備の状況】

平成23年3月31日現在における当社グループ(当社及び連結子会社)の主要な設備の状況は、以下のとおりであります。

### (1) 提出会社

事業所名 (所在地)	セグメント の名称	設備 の内容	帳簿価額(千円)						従業員数 (人) (注)1	
			土地	建物及び 建物附属 設備	構築物	工具器具 備品	ソフト ウェア	リース 資産		合計
本社 (東京都千代田 区)	ネットワーク サービス及び SI事業	事務所機 器、通信機 器等	150	1,425,951	89,050	1,932,716	4,434,193	5,503,065	13,385,125	1,309

(注)1. 従業員数は、提出会社の本社に勤務する職員及び契約社員の総数を記載しております。

2. 当社各事務所及びネットワークオペレーションセンターは、いずれも賃借事務所であり、重要な自社所有の土地及び建物はありません。当事業年度(自平成22年4月1日至平成23年3月31日)の地代家賃の総額は、本社の事務所の賃借にかかる賃借料を含め3,229,080千円であります。

### (2) 国内子会社

会社名 (主な事業所 の所在地) (注)1	セグメント の名称	設備 の内容	帳簿価額(千円)					従業員数 (人) (注)2
			建物附属 設備	工具器具 備品	ソフト ウェア	リース 資産	合計	
㈱ネットケア (東京都千代田 区)	ネットワーク サービス及び SI事業	事務所機 器、通信機 器等	35,985	99,893	19,138	58,709	213,725	307
ネットチャート ㈱ (神奈川県横浜 市港北区)	ネットワーク サービス及び SI事業	事務所機 器、通信機 器等	803	8,457	3,210	56	12,526	42
㈱ハイホー (東京都千代田 区)	ネットワーク サービス及び SI事業	事務所機 器、通信機 器等	11,055	2,135	999,473	106,537	1,119,200	21
㈱IIJイノベ ーションイン スティテュー ト (東京都千代田 区)	ネットワーク サービス及び SI事業	事務所機 器、通信機 器等	—	7,274	1,110	—	8,384	0
㈱IIJグロー バルリユー ションズ (東京都港区)	ネットワーク サービス及び SI事業	事務所機 器、通信機 器等	17,181	1,489,543	42,619	—	1,549,343	239
㈱トラスト ネットワー クス (東京都中央 区)	ATM運営事業	事務所機 器、通信機 器等	1,484	147,565	57,065	294,057	500,171	5

(注)1. 各国内子会社は、本社の建物を賃借しております。

2. 従業員数は、職員及び契約社員の総数を記載しております。なお、従業員数を0と記載している国内子会社については、当社あるいは他の子会社からの出向社員が事業運営を行っております。

### (3) 在外子会社

会社名 (主な事業所 の所在地)	セグメント の名称	設備 の内容	帳簿価額(千円)					従業員数 (人) (注)
			建物附属 設備	工具器具 備品	ソフト ウェア	リース 資産	合計	
IIJ America Inc. (アメリカ合衆 国ニューヨーク 州)	ネットワーク サービス及び SI事業	事務所機 器、通信機 器等	11,116	128,952	1,295	—	141,363	21

(注)従業員数は、職員及び契約社員の総数を記載しております。

### 3 【設備の新設、除却等の計画】

当社グループ(当社及び連結子会社)の設備投資については、業界動向、投資効率等を総合的に勘案して策定しております。

平成23年3月31日現在における重要な設備の新設、除却等は、次のとおりであります。

#### (1) 重要な設備の新設等

会社名 (主な事業所の所在地)	セグメント の名称	設備の内容	投資予定額		資金 調達方法	着手及び 完了予定年月等	
			総額 (千円)	既支払額 (千円)		着手	完成
当社 本社 (東京都千代田区)	ネットワークサービス及びSI事業	営業支援システム	297,000	257,110	自己資金	平成22年 4月	平成23年 3月
当社 本社 (東京都千代田区)	ネットワークサービス及びSI事業	サービス管理用システム	363,000	191,020	自己資金	平成22年 4月	平成23年 3月
当社 松江データセンター (島根県松江市)	ネットワークサービス及びSI事業	IT・空調モジュール投資	61,000	0	自己資金	平成23年 4月	平成23年 6月
当社 松江データセンター (島根県松江市)	ネットワークサービス及びSI事業	IT・空調モジュール投資	270,000	0	自己資金	平成23年 8月	平成23年 11月
当社 松江データセンター (島根県松江市)	ネットワークサービス及びSI事業	電源設備工事	265,000	0	自己資金	平成23年 8月	平成23年 12月
合計			1,256,000	448,130			

- (注) 1. 当社グループは、ネットワーク機器等の通信機器の取得にあたり、購入ではなくリース取引を多く利用しております。上記は、主としてシステム開発、ソフトウェア、工具器具備品等の設備投資の明細であります。
2. 営業支援システムに関し、上記のほか、161,560千円を平成23年3月末において未払金等に計上し同4月末に支払いました。
3. サービス管理用システムに関し、上記のほか、139,940千円を平成23年3月末において未払金等に計上し同4月末に支払いました。

#### (2) 重要な除却等

該当事項はありません。



## 第4 【提出会社の状況】

### 1 【株式等の状況】

#### (1) 【株式の総数等】

##### ① 【株式の総数】

種類	発行可能株式総数(株)
普通株式	377,600
計	377,600

##### ② 【発行済株式】

種類	事業年度末現在 発行数(株) (平成23年3月31日)	提出日現在 発行数(株) (平成23年6月30日)	上場金融商品取引所名又は 登録認可金融商品取引業協会名	内容
普通株式	206,478 (注)	206,478 (注)	東京証券取引所(市場第一部) 米国ナスダック市場(注)	当社は単元株 制度を採用して おりません。
計	206,478 (注)	206,478 (注)	—	—

(注)当社は、当社ADRを米国ナスダック市場に登録しております。その概要は以下のとおりです。

- ・ 当社普通株式と当社ADRの変換比率 1株に対し400ADR
- ・ ADR変換株式の比率 発行済株式数のうち5.81%相当  
(平成23年3月31日現在)
- ・ 預託銀行 THE BANK OF NEW YORK MELLON CORPORATION
- ・ 株式からADR及びADRから株式の変換の際にかかる手数料 1ADRあたり0.05米ドル以下
- ・ 当社の株式及び当社ADRは、上述の変換比率にて、預託銀行を通じて変換をすることが可能です。

(2) 【新株予約権等の状況】

当社は、旧商法第280条ノ19の規定に基づき、ストックオプションとして、以下の新株引受権を発行しております。

第2回普通株式新株引受権

株主総会の特別決議日(平成13年6月27日)		
	最近事業年度末現在 (平成23年3月31日現在)	提出日の前月末現在 (平成23年5月31日現在)
新株予約権の数(個)	295 (注) 1	295 (注) 1
新株予約権のうち自己新株予約権の数(個)	—	—
新株予約権の目的となる株式の種類	普通株式 なお、当社は単元株制度を 採用しておりません。	同左
新株予約権の目的となる株式の数(株)	1,475 (注) 1、7	1,475 (注) 1、7
新株予約権の行使時の払込金額	334,448円 (注) 2、7	同左
新株予約権の行使期間	平成15年6月28日から平成23年6 月27日までとする。 (注) 8	同左
新株予約権の行使により株式を発行する場合の 株式の発行価格及び資本組入額	発行価格 334,448円 資本組入額 167,224円 (注) 2、7	同左
新株予約権の行使の条件	(注) 3、4、5、6	同左
新株予約権の譲渡に関する事項	(注) 3、4、5、6	同左
代用払込みに関する事項	—	—
組織再編成行為に伴う新株予約権の交付に関する事項	—	—

(注) 1. 新株予約権付与後、株式分割(配当可能利益又は準備金の資本組入れによる場合を含むものとし、以下同様とする)又は株式併合が行われる場合は、発行すべき株式数は次の算式により調整します。ただし、かかる調整は、その時点で対象者が新株予約権を行使していない目的たる株式の数についてのみ行われるものとします。

調整後株式数 = 調整前株式数 × 株式分割・株式併合の比率

2. 株式の分割又は時価を下回る価額で新株が発行(転換社債の転換、新株予約権証券による権利行使及び旧商法第280条ノ19に基づく新株予約権行使の場合を含まない)される場合は、発行価額は次の算式により調整します。

$$\text{調整後発行価額} = \text{調整前発行価額} \times \frac{\text{既発行株式数} + \frac{\text{新規発行株式数} \times 1 \text{株当り払込金額}}{\text{分割・新規発行前の株価}}}{\text{既発行株式数} + \text{分割・新規発行による増加株式数}}$$

3. 権利を与えられた者は、付与された権利を第三者に譲渡、質入その他の処分を行うことはできません。

4. 上記3にかかわらず、権利を与えられた者が死亡した場合には、相続人がその権利を行使することができます。但し、死亡時より1年でその権利は消滅します。

5. 新株予約権の行使の条件及び新株予約権の譲渡に関する事項につきましては、当社と対象取締役及び従業員との間で締結した「新株予約権付与契約」に定められております。

6. 権利を与えられた者は、当社、当社子会社又は関連会社(当社がその株式を20%以上保有する会社をいう。)の役員、従業員である限り、付与された権利の一部又は全部を行使することができます。

7. 当社は、平成17年8月4日に、平成17年10月11日を効力発生日とした普通株式の分割(5分割)を決議し、株式分割を行いました。当該株式分割の実施に伴い、新株予約権の目的となる株式の数は5倍となり、新株予約権の行使時の払込金額、発行価格、資本組入額はそれぞれ5分の1に調整されております。

8. 本新株引受権は、平成23年6月27日にて失効いたしました。

(3) 【行使価額修正条項付新株予約権付社債券等の行使状況等】

該当事項はありません。

(4) 【ライツプランの内容】

該当事項はありません。

(5) 【発行済株式総数、資本金等の推移】

年月日	発行済株式 総数増減数 (株)	発行済株式 総数残高 (株)	資本金増減額 (千円)	資本金残高 (千円)	資本準備金 増減額 (千円)	資本準備金 残高 (千円)
平成18年8月4日(注)1	—	204,300	—	16,833,847	△21,980,395	—
平成18年8月4日(注)2	—	204,300	△2,539,222	14,294,625	—	—
平成19年5月11日(注)3	2,178	206,478	—	14,294,625	1,015,310	1,015,310

- (注) 1. 平成18年6月28日開催の定時株主総会において、会社法第448条第1項の規定に基づき、当社の資本準備金21,980,395千円を全額減少し、繰越損失の解消に充填することが決議され、同年8月4日に効力が発生したことによるものであります。
2. 平成18年6月28日開催の定時株主総会において、会社法第447条第1項の規定に基づき、発行済株式総数の変更を行わず、当社の資本金の額2,539,222千円を無償で減少させ、繰越損失の解消に充填することが決議され、同年8月4日に効力が発生したことによるものであります。
3. 当社の連結子会社2社(㈱アイアイジェイテクノロジー及び㈱ネットケア)を完全子会社化するために、平成19年5月11日を効力発生日とする株式交換を実施し、当該株式交換に際して両社の少数株主に交付する当社の新株式2,178株を発行いたしました。

(6) 【所有者別状況】

平成23年3月31日現在

区分	株式の状況								単元未満 株式の状況
	政府及び 地方公共 団体	金融機関	金融商品 取引業者	その他 の法人	外国法人等		個人 その他 (注)	計	
					個人以外	個人			
株主数 (人)	—	36	21	60	92	3	4,012	4,224	—
所有株式数 (株)	—	38,017	739	90,310	40,057	9	37,346	206,478	—
所有株式数 の割合(%)	—	18.42	0.36	43.73	19.40	0.00	18.09	100.00	—

(注) 自己株式3,794株は、個人その他に含めて記載しております。

## (7) 【大株主の状況】

平成23年3月31日現在

氏名又は名称	住所	所有株式数 (株)	発行済株式 総数に対する所有 株式数の割合(%) (注)1
日本電信電話㈱	東京都千代田区大手町2丁目3-1	50,475	24.45
鈴木 幸一	東京都千代田区	12,915	6.25
THE BANK OF NEW YORK MELLON AS DEPOSITARY BANK FOR DEPOSITARY RECEIPT HOLDERS (注)2 (常任代理人 ㈱三井住友銀行)	ONE WALL STREET, NEW YORK, N.Y. 10286, U. S. A (東京都千代田区有楽町1丁目2番3号)	11,994	5.81
伊藤忠商事㈱	東京都港区北青山2丁目5-1	10,430	5.05
エヌ・ティ・ティ・コミュニケーションズ㈱	東京都千代田区内幸町1丁目1-6	10,200	4.94
日本トラスティ・サービス信託銀行㈱(信託口) (注)3	東京都中央区晴海1丁目8-11	8,560	4.15
GOLDMAN, SACHS & CO. REG (常任代理人 ゴールドマン・サックス証券 ㈱)	200 WEST STREET NEW YORK, NY, U. S. A. (東京都港区六本木6丁目10-1 六本木ヒル ズ 森タワー)	6,561	3.18
MORGAN STANLEY & CO. INC  (常任代理人 モルガン・スタンレーMUFJ証券 ㈱)	1585 Broadway New York, New York 10036, U. S. A. (東京都渋谷区恵比寿4丁目20-3 恵比寿 ガーデンプレイスタワー)	6,532	3.16
第一生命保険㈱	東京都千代田区有楽町1丁目13-1	6,365	3.08
㈱みずほコーポレート銀行	東京都千代田区丸の内1丁目3-3	3,560	1.72
計	—	127,592	61.79

(注)1. 発行済株式総数に対する所有株式数の割合は、小数点以下第3位を四捨五入しております。

2. 「THE BANK OF NEW YORK MELLON AS DEPOSITARY BANK FOR DEPOSITARY RECEIPT HOLDERS」は、預託銀行にて当社の株式を預託し当社ADRを発行するにあたっての預託名義であり、同社の所有株式数は、発行されている当社ADRに相当する預託株式数であります。

3. 日本トラスティ・サービス信託銀行㈱の所有株式数は、信託業務に係る株式数であります。

## (8) 【議決権の状況】

## ① 【発行済株式】

平成23年3月31日現在

区分	株式数(数)	議決権の数(個)	内容
無議決権株式	—	—	—
議決権制限株式(自己株式等)	—	—	—
議決権制限株式(その他)	—	—	—
完全議決権株式(自己株式等)	(自己保有株式) 普通株式 3,794	—	—
完全議決権株式(その他)	普通株式 202,684	202,684	—
単元未満株式	—	—	—
発行済株式総数	206,478	—	—
総株主の議決権	—	202,684	—

## ② 【自己株式等】

平成23年3月31日現在

所有者の氏名又は名称	所有者の住所	自己名義 所有株式数 (株)	他人名義 所有株式数 (株)	所有株式数 の合計 (株)	発行済株式総数 に対する所有 株式数の割合(%)
(自己保有株式) ㈱インターネットイニシアティブ	東京都千代田区神田神保町一丁目105番地	3,794	—	3,794	1.84
計	—	3,794	—	3,794	1.84

## (9) 【ストックオプション制度の内容】

当社は、以下のストックオプション制度を採用しております。

## 旧商法に基づく新株引受権方式のストックオプション

当該制度は、旧商法第280条ノ19及び当社定款第7条の規定に基づき、平成13年6月27日開催の第9回定時株主総会終結時に在任、在職する当社取締役及び従業員に対して新株引受権を付与するものであり、平成13年6月27日開催の定時株主総会において決議されたもの(第2回ストックオプションプラン)であります。

当該制度の内容は、以下のとおりであります。

## 第2回ストックオプションプラン

決議年月日	平成13年6月27日
付与対象者の区分及び人数	当社取締役 7名、当社従業員 37名
新株予約権の目的となる株式の種類	普通株式
株式の数	1,975株 (注)1、3
新株予約権の行使時の払込金額	403,661円 (注)2、3
新株予約権の行使期間	「(2) 新株予約権等の状況」に記載しております。(注)4
新株予約権の行使の条件	同上
新株予約権の譲渡に関する事項	同上
代用払込みに関する事項	同上
組織再編成行為に伴う新株予約権の交付に関する事項	同上

(注)1. 本書提出日の前月末現在、付与対象者の退職等により株式の数は1,475株であります。

2. 本書提出日の前月末現在、新株予約権の行使時の払込金額は334,448円であります。

3. 当社は、平成17年10月11日を効力発生日とした普通株式の分割(5分割)を行いました。株式分割の実施に伴い、新株予約権の目的となる株式の数は5倍に、また新株予約権の行使時の払込金額は5分の1にそれぞれ調整されており、上記の株式の数及び新株予約権の行使時の払込金額は調整後の数値を記載しております。

4. 本新株引受権は、平成23年6月27日にて失効いたしました。

## 新株予約権方式による株式報酬型ストックオプション

当該制度は、当社の取締役（非常勤取締役及び社外取締役を除く）及び執行役員に対して、各々の取締役退職慰労金及び退職金の廃止に伴いその代替として、株式報酬型ストックオプションとしての新株予約権を発行し割り当てるものであります。当該制度に基づく第1回新株予約権の発行は、会社法に基づき、平成23年6月28日開催の当社取締役会において決議され、その概要は以下のとおりであります。

決議年月日	平成23年6月28日
付与対象者の区分及び人数	当社の常勤取締役6名及び執行役員8名
新株予約権の目的となる株式の種類	普通株式（注）1
株式の数	当社取締役126株、当社執行役員72株（注）1、4
新株予約権の行使時の払込金額	新株予約権の行使により交付を受けることができる株式1株当たりの行使価額を1円とし、これに付与株式数を乗じた金額とする。
新株予約権の行使期間	平成23年7月15日～平成53年7月14日
新株予約権の行使の条件	(注)2
新株予約権の譲渡に関する事項	譲渡による新株予約権の取得については、当社取締役会の決議による承認を要する。
代用払込みに関する事項	—
組織再編成行為に伴う新株予約権の交付に関する事項	(注)3

### (注)1. 新株予約権の目的となる株式の種類及び数

新株予約権の目的である株式の種類は当社普通株式とし、各新株予約権の目的である株式の数（以下、「付与株式数」という。）は1株とする。但し、新株予約権の割当日（以下、「割当日」という。）以降、当社が当社普通株式の株式分割又は株式併合を行う場合には、次の算式により付与株式数の調整を行い、調整の結果生じる1株未満の端数は、これを切り捨てる。

調整後付与株式数 = 調整前付与株式数 × 株式分割又は株式併合の比率

調整後付与株式数は、株式分割の場合は、当該株式分割の基準日の翌日以降、株式併合の場合は、その効力発生日以降、これを適用する。但し、剰余金の額を減少して資本金又は準備金を増加する議案が株主総会において承認されることを条件として株式分割が行われる場合で、当該株主総会の終結の日以前の日を株式分割のための基準日とする場合は、調整後付与株式数は、当該株主総会の終結の日の翌日以降、当該基準日の翌日に遡してこれを適用する。

また、新株予約権の割当日以降、当社が合併、会社分割又は株式の無償割当てを行う場合その他これらの場合に準じて付与株式数の調整を必要とする場合には、当社は、合理的な範囲で付与株式数を適切に調整することができる。

### 2. 新株予約権の行使の条件

①新株予約権については、その数の全数につき一括行使することとし、これを分割して行使することはできないものとする。

②新株予約権者は、新株予約権の行使期間内において、当社の取締役及び執行役員のいずれの地位をも喪失した日（以下、「権利行使開始日」という。）の翌日から起算して10日以内に限り、新株予約権を行使できる。但し、後記③の相続により新株予約権を承継する者が新株予約権を行使する場合を除く。

③新株予約権の割当てを受けた新株予約権者が死亡した場合、当該新株予約権者の相続人のうち1名に限り、新株予約権を承継することができる（以下、新株予約権の割当てを受けた新株予約権者から新株予約権を承継した相続人を「権利承継者」という。）。権利承継者は、前記②に関わらず、新株予約権の割当てを受けた新株予約権者について相続が開始された日から6ヶ月間に限り、新株予約権を行使できる。権利承継者が死亡した場合、権利承継者の相続人は新株予約権をさらに承継することはできない。

④新株予約権の第三者への譲渡、質入その他一切の処分は、これを認めないものとする。

⑤その他の条件は、取締役会決議に基づき、当社と新株予約権者との間で締結する新株予約権割当契約の定めるところによる。

### 3. 組織再編成行為に伴う新株予約権の交付に関する事項

当社が、合併（当社が合併により消滅する場合に限る）、吸収分割若しくは新設分割又は株式交換若しくは株式移転（以上を総称して、以下、「組織再編行為」という。）をする場合には、組織再編行為の効力発生時（吸収合併につき吸収合併がその効力を生ずる時、新設合併につき新設合併設立株式会社の成立の時、吸収分割につき吸収分割がその効力を生ずる時、新設分割につき新設分割設立株式会社の成立の時、株式交換につき株式交換がその効力を生ずる時及び株式移転につき株式移転設立完全親会社の成立の時をいう。以下、同じ。）の直前時において残存する新株予約権（以下、「残存新株予約権」という。）を保有する新株予約権者に対し、それぞれの場合につき、会社法第236条第1項第8号のイからホまでに掲げる株式会社（以下、「再編対象会社」という。）の新株予約権をそれぞれ交付することとする。但し、以下の各号に沿って再編対象会社の新株予約権を交付する旨を、吸収合併契約、新設合併契約、吸収分割契約、新設分割計画、株式交換契約又は株式移転計画において定めた場合に限り、これを適用する。

- ①交付する再編対象会社の新株予約権の数  
新株予約権者が保有する残存新株予約権の数と同一の数を交付する。
  - ②新株予約権の目的である再編対象会社の株式の種類  
再編対象会社の普通株式とする。
  - ③新株予約権の目的である再編対象会社の株式の数  
組織再編行為の条件等を勘案の上、前記の(注)1に準じて決定する。
  - ④新株予約権の行使に際して出資される財産の価額  
交付される各新株予約権の行使に際して出資される財産の価額は、以下に定める再編後行使価額に前記③に従って決定される当該新株予約権の目的である再編対象会社の株式の数を乗じて得られる金額とする。再編後行使価額は、交付される各新株予約権を行使することにより交付を受けることができる再編対象会社の株式1株当たり1円とする。
  - ⑤新株予約権を行使することができる期間  
新株予約権を行使することができる期間の開始日と組織再編行為の効力発生日のうちいずれか遅い日から、新株予約権を行使することができる期間の満了日までとする。
  - ⑥新株予約権の行使により株式を発行する場合における増加する資本金及び資本準備金に関する事項
    - (a) 新株予約権の行使により株式を発行する場合における増加する資本金の額は、会社計算規則第17条第1項に従い算出される資本金等増加限度額の2分の1の金額とし、計算の結果生じる1円未満の端数は、これを切り上げる。
    - (b) 新株予約権の行使により株式を発行する場合における増加する資本準備金の額は、前記(a)記載の資本金等増加限度額から前記(a)に定める増加する資本金の額を減じた額とする。
  - ⑦譲渡による新株予約権の取得の制限  
譲渡による新株予約権の取得については、再編対象会社の取締役会（再編対象会社が取締役会設置会社でない場合は株主総会）の決議による承認を要する。
  - ⑧新株予約権の取得条項  
以下の(a)又は(b)の議案が当社株主総会で承認された場合（株主総会決議が不要の場合は、当社取締役会の決議がなされた場合）は、当社は、当社取締役会が別途定める日に、無償で新株予約権を取得することができる。
    - (a) 当社が消滅会社となる合併契約承認の議案
    - (b) 当社が完全子会社となる株式交換契約又は株式移転計画承認の議案
  - ⑨その他の新株予約権の行使の条件  
前記の(注)2に準じて決定する。
4. 本新株予約権の総数は198個ですが、当該総数は割当予定数であり、引受けの申込みがなされなかった場合など、割り当てる新株予約権の総数が減少したときは、割り当てる新株予約権の総数をもって発行する新株予約権の総数とします。従い、このような場合には、新株予約権の目的となる普通株式の数も減少します。

## 2 【自己株式の取得等の状況】

【株式の種類等】 普通株式

- (1) 【株主総会決議による取得の状況】  
該当事項はありません。
- (2) 【取締役会決議による取得の状況】  
該当事項はありません。
- (3) 【株主総会決議又は取締役会決議に基づかないものの内容】  
該当事項はありません。
- (4) 【取得自己株式の処理状況及び保有状況】

区分	当事業年度		当期間	
	株式数 (株)	処分価額の総額 (千円)	株式数 (株)	処分価額の総額 (千円)
引き受ける者の募集を行った取得自己株式	140	37,126	—	—
消却の処分を行った取得自己株式	—	—	—	—
合併、株式交換、会社分割に係る移転を行った取得自己株式	—	—	—	—
その他（一）	—	—	—	—
保有自己株式数	3,794	—	3,794	—

### 3 【配当政策】

当社は、財務体質の強化及び中長期的な事業拡大並びに新規事業開発のための内部留保に配慮しつつ、継続的かつ安定的な配当による株主還元を行うことを基本方針としております。

当社は、中間配当を行うことができる旨を定款に定めております。当社の剰余金の配当の回数は、当社定款に基づき、中間配当及び期末配当の年2回を基本としており、配当の決定機関は、中間配当は取締役会、期末配当は株主総会であります。

当事業年度の剰余金の配当につきましては、上記の基本方針のもと、中間配当にて1株当たり1,250円、期末配当にて1株当たり1,500円とし、総額で1株当たり2,750円といたしました。

内部留保資金の使途は、財務体質の強化に配慮しつつ、主として継続的な事業拡大に必要となる投資及び支出、更なる中長期的な成長を展望したM&Aあるいは新規事業開発に関する投資及び支出に充当していくことを想定しております。

(注) 基準日が当事業年度に属する剰余金の配当は、以下の通りであります。

決議年月日	配当金の総額(千円)	1株当たり配当額(円)
平成22年11月15日取締役会決議	253,355	1,250
平成23年6月28日定時株主総会決議	304,026	1,500

### 4 【株価の推移】

#### (1) 【最近5年間の事業年度別最高・最低株価】

回次	第15期	第16期	第17期	第18期	第19期
決算年月	平成19年3月	平成20年3月	平成21年3月	平成22年3月	平成23年3月
東京証券取引所(注)1					
最高(円)	517,000	490,000	428,000	246,400	292,000
最低(円)	296,000	270,000	71,800	99,500	163,000
米国ナスダック市場(注)2					
最高(米ドル)	10.65	11.00	9.72	6.33	8.37
最低(米ドル)	6.41	6.21	1.80	2.50	5.08

(注)1. 東京証券取引所における当社普通株式の最高・最低の取引株価を記載しております。なお、東京証券取引所における当社普通株式の上場市場は、平成17年12月2日から平成18年12月13日までの間はマザーズ市場、平成18年12月14日以降は市場第一部であります。

2. 米国ナスダック市場における当社ADRの1ADR当たりの最高・最低の取引価格(小数点第3位以下を四捨五入)を記載しております。

#### (2) 【最近6月間の月別最高・最低株価】

月別	平成22年10月	平成22年11月	平成22年12月	平成23年1月	平成23年2月	平成23年3月
東京証券取引所(注)1						
最高(円)	229,500	206,200	244,000	269,800	274,500	277,000
最低(円)	166,200	163,000	192,800	230,300	233,400	164,800
米国ナスダック市場(注)2						
最高(米ドル)	6.66	6.09	7.13	7.97	8.36	8.29
最低(米ドル)	5.11	5.08	5.80	6.90	7.01	5.71

(注)1. 東京証券取引所市場第一部における当社普通株式の月別最高・最低の取引株価を記載しております。

2. 米国ナスダック市場における当社ADRの1ADR当たりの月別最高・最低の取引価格(小数点第3位以下を四捨五入)を記載しております。



## 5 【役員 の 状 況】

役名	職名	氏名	生年月日	略歴	任期	所有株式数(株)
代表取締役社長	CEO	鈴木 幸一	昭和21年 9月3日	昭和47年4月 昭和58年9月 平成4年12月 平成6年4月 平成8年3月 平成8年11月 平成9年9月 平成10年2月 平成12年6月 平成16年4月 平成19年4月 平成19年6月 平成19年8月 平成20年6月 平成22年9月 (社)日本能率協会入社 ㈱日本アプライドリサーチ研究所 代表取締役社長 当社取締役 同代表取締役社長(現任) IIJ America Inc. Chairman of the Board(現任) ㈱アイアイジェイテクノロジー代 表取締役社長 インターネットマルチフィード㈱ 代表取締役社長(現任) ㈱ネットケア代表取締役社長(現 任) i-Heart, Inc. 取締役 ㈱アイアイジェイテクノロジー代 表取締役会長 GDJ Japan㈱代表取締役社長(現任) ㈱ハイホー代表取締役会長(現任) タイヘイコンピュータ㈱取締役 (現任) ㈱IIJイノベーションインスティテ ュート取締役(現任) ㈱IIJグローバルソリューションズ 取締役(現任)	(注)3	12,924
取締役副社長		山本 泉二	昭和21年 4月14日	昭和45年4月 平成10年1月 平成12年6月 平成17年10月 平成18年4月 平成18年6月 平成18年6月 平成18年6月 平成22年4月 平成22年9月 ソニー㈱入社 ソニーコミュニケーションネット ワーク㈱(現、ソネットエンタテ インメント㈱)代表取締役社長 同代表取締役兼執行役員社長(CEO) ㈱アイアイジェイテクノロジー取 締役 ㈱アイアイジェイフィナンシャル システムズ取締役 当社取締役 ㈱アイアイジェイテクノロジー代 表取締役副会長 ㈱アイアイジェイフィナンシャル システムズ代表取締役社長 当社取締役副社長(現任) ㈱IIJグローバルソリューションズ 代表取締役会長(現任)	(注)4	83

役名	職名	氏名	生年月日	略歴	任期	所有株式数(株)
専務取締役	ビジネスユニット統括	保条 英司	昭和32年12月22日	昭和55年4月 伊藤忠データシステム(株) (現、伊藤忠テクノソリューションズ(株)) 入社 昭和57年1月 伊藤忠エレクトロニクス(株)へ移籍 平成6年4月 伊藤忠テクノサイエンス(株) (現、伊藤忠テクノソリューションズ(株)) へ移籍 平成7年4月 当社へ出向 平成8年4月 同入社 平成10年2月 同営業部長 平成12年6月 同取締役 平成14年6月 同常務取締役 平成14年6月 (株)ネットケア取締役(現任) 平成15年8月 当社常務取締役営業本部長 平成18年2月 (株)インターネットレボリューション取締役(現任) 平成18年6月 当社専務取締役営業本部長 平成20年6月 ネットチャート(株)取締役(現任) 平成22年4月 当社専務取締役ビジネスユニット第一事業部長(現任) 平成22年9月 (株)IIJグローバルソリューションズ取締役(現任)	(注) 3	110
専務取締役	ビジネスユニット統括補佐	菊池 武志	昭和34年4月27日	昭和58年4月 伊藤忠商事(株)入社 平成8年4月 当社出向 平成11年7月 (株)アイアイジェイテクノロジー入社 平成17年10月 同代表取締役社長 平成22年4月 当社ビジネスユニット第二事業部長 平成22年6月 同専務取締役ビジネスユニット第二事業部長(現任)	(注) 4	293
専務取締役	ビジネスユニット統括補佐	今福 等	昭和32年4月2日	昭和55年4月 日本電信電話公社入社(現、日本電信電話(株)) 平成17年11月 エヌ・ティ・ティ・コミュニケーションズ(株)グローバル事業本部新規事業開発部長 平成18年7月 西日本電信電話(株)鹿児島支店長 平成21年6月 当社専務取締役事業企画担当 平成22年4月 当社専務取締役ビジネスユニット地方拠点事業部長(現任)	(注) 3	3
常務取締役	技術戦略担当	三膳 孝通	昭和38年5月5日	平成5年4月 当社入社 平成6年10月 同運用部長 平成14年6月 同取締役 平成15年10月 インターネットマルチフィード(株)取締役(現任) 平成16年4月 当社取締役戦略企画部長 平成22年4月 同常務取締役(現任)	(注) 4	395

役名	職名	氏名	生年月日	略歴	任期	所有株式数(株)
常務取締役	CFO	渡井 昭久	昭和40年 9月30日	平成元年4月 ㈱住友銀行(現、㈱三井住友銀行) 入行 平成8年8月 当社へ出向 平成12年2月 同入社 平成16年4月 同管理本部財務部長(現任) 平成16年6月 同取締役CFO 平成18年2月 ㈱インターネットレポリユーショ ン監査役(現任) 平成18年8月 ネットチャート㈱取締役(現任) 平成19年7月 ㈱トラスネットワークス取締役 (現任) 平成19年8月 タイヘイコンピュータ㈱監査役 (現、㈱トリニティ)(現任) 平成20年6月 ㈱IIJイノベーションインスティ テュート監査役(現任) 平成22年4月 当社常務取締役CFO(現任) 平成22年9月 ㈱IIJグローバルソリューション ズ監査役(現任)	(注)4	54
取締役		棚橋 康郎 (注1)	昭和16年 1月4日	昭和38年4月 富士製鐵㈱(現、新日本製鐵㈱)入 社 平成5年6月 新日本製鐵㈱機材部長 平成7年6月 同取締役エレクトロニクス・情報 通信事業部長 平成9年4月 同常務取締役 平成12年4月 新日鉄情報通信システム㈱(現、 新日鉄ソリューションズ㈱)代表 取締役社長 平成13年4月 新日鉄ソリューションズ㈱代表取 締役社長 平成15年4月 同代表取締役会長 平成16年6月 当社取締役(現任) 平成17年5月 (社)情報サービス産業協会会長 平成17年6月 ㈱村田製作所取締役(現任) 平成19年6月 新日鉄ソリューションズ㈱相談役 平成19年6月 横河電機㈱取締役(現任)	(注)4	0
取締役		廣井 孝史 (注1)	昭和38年 2月13日	昭和61年4月 日本電信電話㈱入社 平成14年4月 同第四部門担当部長 平成14年7月 同第一部門担当部長 平成16年6月 当社取締役(現任) 平成17年5月 日本電信電話㈱中期経営戦略推進 室担当部長 平成20年6月 同新ビジネス推進室担当部長 平成21年7月 同経営企画部門担当部長(現任)	(注)4	0

役名	職名	氏名	生年月日	略歴		任期	所有株式数(株)
取締役		古河 潤之助 (注1)	昭和10年 12月5日	昭和34年4月 昭和60年6月 平成元年6月 平成3年6月 平成6年6月 平成7年6月 平成7年6月 平成15年6月 平成16年3月 平成16年6月 平成17年6月 平成19年6月 平成22年4月	古河電気工業㈱入社 同取締役 同常務取締役 同専務取締役 同取締役副社長 同取締役社長 古河機械金属㈱取締役(現任) 古河電気工業㈱取締役会長、CEO 同取締役会長 同取締役相談役 当社取締役(現任) 古河電気工業㈱相談役(現任) 古河林業㈱取締役相談役(現任)	(注)3	0
取締役		小田 晋吾 (注1)	昭和19年 11月8日	昭和45年4月  平成14年2月 平成17年5月 平成20年4月 平成20年6月	横河・ヒューレット・パッカード ㈱(現、日本ヒューレット・パッカード ㈱)入社 日本ヒューレット・パッカード㈱ 代表取締役副社長 同代表取締役社長 ITホールディングス㈱取締役(現 任) 当社取締役(現任)	(注)4	0
取締役		西川 善文	昭和13年 8月3日	昭和36年4月  平成9年6月 平成13年4月  平成14年12月 平成17年6月 平成18年1月 平成19年4月 平成21年10月 平成22年6月 平成22年8月	㈱住友銀行入行(現、三井住友銀行) 同行頭取 ㈱三井住友銀行頭取兼最高執行役員 ㈱三井住友フィナンシャルグループ 取締役社長 当社取締役 日本郵政㈱代表取締役社長 日本郵政公社総裁 ㈱三井住友銀行顧問 当社取締役(現任) ㈱三井住友銀行名誉顧問(現任)	(注)4	0
常勤 監査役		大平 和宏 (注2)	昭和32年 12月26日	昭和55年4月  平成20年4月 平成22年6月  平成22年9月	第一生命保険(相)(現、第一生命 保険㈱)入社 同国際業務部部长 当社監査役(現任) ㈱トラストネットワークス監査役 (現任) ネットチャート㈱監査役(現任) ㈱IJグローバルソリューションズ 監査役(現任)	(注)5	0
常勤 監査役		小笹 俊一	昭和24年 1月11日	平成10年4月 平成11年6月 平成17年10月  平成19年6月 平成22年6月	当社入社 同取締役 ㈱アイアイジェイテクノロジー取締 役 同監査役 当社監査役(現任) ㈱ネットケア監査役(現任) ㈱ハイホー監査役(現任)	(注)7	100

役名	職名	氏名	生年月日	略歴		任期	所有株式数(株)	
監査役		岡田 理樹 (注2)	昭和34年 1月9日	昭和63年4月 平成9年4月 平成16年6月 平成19年4月 平成22年4月	弁護士登録(第二東京弁護士会) 石井法律事務所入所 同パートナー(現任) 当社監査役(現任) 第二東京弁護士会副会長 日本弁護士連合会事務次長(現任)	(注)6	0	
監査役		小泉 正明 (注2)	昭和39年 10月4日	昭和62年10月 平成15年9月 平成15年10月 平成16年6月 平成20年3月	英和監査法人(現、あずさ監査法人)入所 朝日監査法人(現、あずさ監査法人)退所 小泉公認会計士事務所開業(現任) 当社監査役(現任) ライフネット生命保険(株)取締役(現任)	(注)6	0	
計								13,962

- (注) 1. 取締役棚橋康郎、廣井孝史、古河潤之助及び小田晋吾は、会社法第2条第15号に定める社外取締役であります。
2. 監査役大平和宏、岡田理樹及び小泉正明は、会社法第2条第16号に定める社外監査役であります。
3. 該当する取締役の任期は、平成23年3月期に係る定時株主総会終結の時から平成25年3月期に係る定時株主総会終結の時までであります。
4. 該当する取締役の任期は、平成22年3月期に係る定時株主総会終結の時から平成24年3月期に係る定時株主総会終結の時までであります。
5. 該当する監査役の任期は、平成22年3月期に係る定時株主総会終結の時から平成24年3月期に係る定時株主総会終結の時までであります。
6. 該当する監査役の任期は、平成20年3月期に係る定時株主総会終結の時から平成24年3月期に係る定時株主総会終結の時までであります。
7. 該当する監査役の任期は、平成22年3月期に係る定時株主総会終結の時から平成25年3月期に係る定時株主総会終結の時までであります。
8. 降矢千秋、時田一広及び島上純一は、平成22年6月25日に開催された当社の第18回定時株主総会終結の時をもって、当社の取締役を辞任いたしました。なお、当該三氏は平成22年4月1日付けで当社執行役員に就任しております。
9. 石田潔は、平成22年6月25日に開催された当社の第18回定時株主総会終結の時をもって、当社の取締役を退任いたしました。なお、当氏は平成22年4月1日付けで当社執行役員に就任しております。

#### (執行役員の状況)

当社は、平成22年4月1日付けにて、経営における意思決定及び監督機能と業務執行機能を分離しコーポレート・ガバナンスの更なる強化を図るとともに、従前にまして迅速かつ効率的な業務執行を推進する目的で執行役員制度を導入いたしました。本書提出日現在、当社の執行役員の状況は、以下のとおりであります。

氏名	職名
吉原 勉	専務執行役員 CIO、CISO
降矢 千秋	専務執行役員 管理本部長
飛田 昌良	常務執行役員 管理副本部長兼管理本部業務部長
時田 一広	常務執行役員 ビジネスユニット 金融システム事業部長
島上 純一	常務執行役員 サービス本部長
石田 潔	執行役員 SEIL事業部長
飯塚 泰光	執行役員 ビジネスユニット 公共システム事業部長
松本 光吉	執行役員 ビジネスユニット マーケティング本部長
丸山 孝一	執行役員 ビジネスユニット 第三事業部長兼国際事業統括

## 6 【コーポレート・ガバナンスの状況等】

### (1) 【コーポレート・ガバナンスの状況】

コーポレート・ガバナンスに関する基本的な考え方

当社は、社会インフラとして必須となったインターネットを支え運営するという使命を全うし、かつ企業価値を継続的に高めていくために、コーポレート・ガバナンスの強化及び充実が重要であると認識しております。

当社は、株主だけではなく、ユーザ、取引先、従業員、インターネットネットワーク全体の利用者など、幅広いステークホルダーへの社会的責任を負っていることから、株主向けの説明責任を果たすだけでなく、当社の社会的な影響力の大きさを鑑み、多様なステークホルダーの理解を得るための活動に努める必要があると考えております。

#### ①企業統治の体制

[経営組織及びコーポレート・ガバナンス体制の概要]

本書提出日現在、当社の取締役会は社外取締役4名を含む12名で、監査役会は社外監査役3名を含む4名で構成されております。また、内部監査を担当する機関として内部監査室を設置しており、内部監査室は室長以下2名で構成されております。

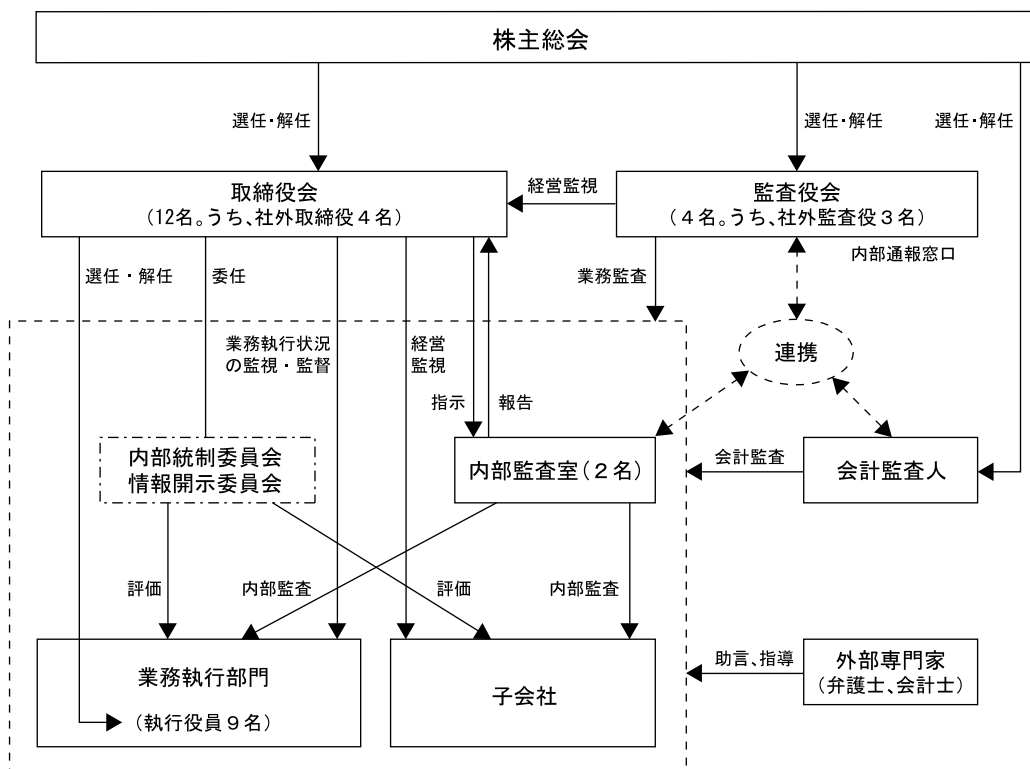
当社は、経営における意思決定及び監督機能と業務執行機能を分離しコーポレート・ガバナンスの強化を図ると共に、迅速かつ効率的な業務執行を推進する目的で執行役員制度を採用しております。

業務執行につきましては、定時(毎月)及び臨時取締役会の開催や、業務執行取締役及び執行役員等による事業運営会議の開催等により、業務執行状況の監視・監督が行われております。また、定時(毎月)及び臨時監査役会の開催により、経営監視及び業務監視が行われております。

当社及び当社子会社の取締役及び従業員の業務活動は、倫理規程、内部統制基本規程他に基づき統制されております。

当社は米国ナスダック市場にADRを上場しており、米国企業改革法(米国SOX法)が適用されております。当社は、米国SOX法に基づき、英文連結財務諸表を含む英文年次報告書の適正性に対する代表取締役社長CEO及びCFOによる個人宣誓、会計監査人の役務提供に対する監査役会の事前承認、内部通報制度の運営、監査役会への予算配賦権利の付与、監査役会における財務専門家の設置、当社及び当社子会社の取締役及び監査役に対する貸付の禁止等を行っております。

[コーポレート・ガバナンス体制の概要図]



#### [当該体制を採用している理由]

当社は監査役会設置会社の体制を採用しております。社外取締役が4名と社外監査役3名が各自の経験や見識に基づいた監督機能をもつことで、コーポレート・ガバナンスの強化を行っております。当社が現状の体制を採用している理由は、次のとおりであります。

- ・当社は、弁護士及び公認会計士として、豊富な経験と幅広い見識及び専門性を有する適任の者を監査役として選任しており、今までに当該体制における問題は生じていないため。
- ・当社は、監査の継続性という観点から、株主総会において解任されない限り、4年間の任期がある監査役による監査の方が、任期が1年の監査委員よりも実効的な監査が期待できるため。

#### [内部統制システム及びリスク管理体制の整備、運用の状況等]

当社は、内部統制システム構築のための基本方針を定め、それに基づき内部統制システムの整備をはかり運用することとしております。その概要は以下のとおりです。

取締役・使用人の職務執行が法令及び定款に適合することを確保するため、倫理規程、内部者取引防止規程等の法令遵守に関する規程の制定、弁護士等専門家のアドバイスを受ける体制の確立、法令違反が発見された際の社内報告体制や内部通報制度の運用、内部監査室による内部監査、情報開示委員会の設置・運用等による情報開示手続きの適正化を実施しております。

取締役の職務執行に係る情報の適切な管理のため、情報セキュリティ担当役員（又は執行役員）を設置し、情報セキュリティ基本規程を定めて適切な運用を行っております。

損失の危険の管理については、職務執行を行う取締役（又は執行役員）が、各々の管掌業務について、所定の規程に基づき、リスクの識別、識別されたリスクの評価、リスクの評価に応じた対策を講じ、かつ、定期的に見直すこととしているほか、必要に応じリスクの評価、リスクの評価に応じた対策を検討するための委員会を設置し適切な運用を行っております。

取締役の職務執行の効率性の確保については、年度計画に基づいた目標管理、権限と責任の明確化等の措置を講じております。

子会社を含む企業集団の業務の適正性の確保については、子会社管理に関する規程の制定、子会社との間における協定の締結等を行い、子会社から必要な事項について報告や協議がなされる体制を構築し、内部統制に関する重要事項について企業集団全体を規律する規程の策定等の措置を講じております。また、子会社に対する内部監査を実施しております。

監査役が監査が実効的に行われるための措置としては、内部監査室と監査役との連携を密接に行なう、内部監査室に配される職員人事について監査役の意見を聴取する、監査役会に対して定期的に必要な報告及び情報提供を行なう、監査業務の遂行のために必要な外部専門家の確保、予算支弁を行なう等の対応を実施しております。

#### [責任限定契約の内容の概要]

当社は、取締役及び監査役が職務を遂行するにあたり期待される役割を十分に発揮することができるよう、会社法第426条第1項の規定により、取締役会の決議によって、取締役及び監査役（取締役及び監査役であった者を含む。）の会社法第423条第1項の損害賠償責任について、法令に定める要件に該当する場合には、賠償の責任を負う額から法令に定める最低責任限度額を控除して得た額を限度として免除することができる旨を定款に定めております。

また、当社は、同じ目的で、会社法第427条第1項の規定により、社外取締役及び社外監査役との間で、会社法第423条第1項の損害賠償責任について法令に定める要件に該当する場合には、その損害賠償責任を限定する契約を締結することができる旨を定款に定めております。当社は、当該定款の規定に基づき、社外取締役及び社外監査役（監査役大平和宏を除く）と責任限定契約を締結しており、これらの者が、その職務を行うにつき善意でかつ重大な過失がないときは、金1,000万円又は法令に定める最低責任限度額とのいずれか高い額を限度として損害賠償責任を負うこととしております。

## ②内部監査、監査役監査及び会計監査

### [内部監査]

当社は内部監査を担当する機関として内部監査室を設置しており、内部監査室は室長以下2名で構成されております。内部監査室は、定期的な内部監査を行い、各業務執行部門の法令遵守に関する改善点を指摘し、改善状況を監視しております。内部監査室は、監査役会と連携し、効率的に監査を実施しております。

### [監査役監査]

監査役会は、当社の内部統制システムを構成する重要な要素の一つであり、主として常勤監査役による日常業務監査、取締役会への監査役の出席及び定期に開催される監査役会等の会社法に基づく監査が行われております。会計監査においては、監査役会は、四半期毎に会計監査人から連結決算の詳細報告を受けるなど連携を図っております。さらに、監査役会は、当社が米国証券市場に上場していることから適用を受けるサーベインス&オクスリー法(\*)（以下、「SOX法」といいます。）に基づくaudit committeeとしての役割を担っております。audit committeeたる監査役会には、内部統制や会計監査に関わる不当な事実についての内部通報制度を確立する権限、監査法人から会社に対し提供される役務を監視及び承認する権限等が付与されております。さらに、監査役会がこれらの活動を有効かつ適切に行うため、監査役会のメンバーに財務専門家の配置が必要とされており、当社の社外監査役のうち1名がその要件を満たしております。

### [会計監査]

会社法及び金融商品取引法に基づく会計監査については、有限責任監査法人トーマツを会計監査人として監査を受けております。また、当社が米国証券取引委員会に提出するForm 20-Fについて、有限責任監査法人トーマツから米国公開会社会計監視委員会の基準に基づく統合監査（会計監査及び財務報告に関する内部統制監査）を受けております。

当連結会計年度において業務を執行した公認会計士の氏名、監査業務に係る補助者の構成は、下記のとおりであります。

業務を執行した公認会計士の氏名等（敬称略）：

指定有限責任社員 業務執行社員：赤塚 安弘

指定有限責任社員 業務執行社員：中江 圭児

会計監査業務に係る補助者の構成：

公認会計士14名、会計士補等9名、その他24名

## ③社外取締役及び社外監査役

当社の社外取締役は4名であります。また、社外監査役は3名であります。

### [社外取締役及び社外監査役との関係]

社外取締役4名のうち、廣井孝史は当社のその他の関係会社であるNTTの従業員であります。当社のその他の取締役、監査役と家族関係その他の人的関係を有さず、また、当社の社外取締役への従事にあたり、資本的関係又は取引関係その他の利害関係を取り決めたことはありません。他の社外取締役及び社外監査役については、当社のその他の取締役、監査役と家族関係その他の人的関係を有さず、当社とは資本関係にあらず、また、当社の社外取締役又は社外監査役への従事にあたり、資本的関係又は取引関係その他の利害関係を取り決めたことはありません。



④ 役員の報酬等

i) 提出会社の役員区分ごとの報酬等の総額、報酬等の種類別の総額及び対象となる役員の員数

役員区分	報酬等の総額 (百万円)	報酬等の種類別の総額(百万円)			対象となる 役員の員数 (名)
		基本報酬	役員退職慰労 引当金	その他	
取締役 (社外取締役を除く)	251	198	52	1	13
監査役 (社外監査役を除く)	7	7	0	0	2
社外役員	30	29	1	0	7

(注) 1. 平成23年6月28日に開催された当社の第19回定時株主総会において、取締役に対する退職慰労金制度を廃止することを決議いたしました。

2. 平成23年6月28日に開催された当社の第19回定時株主総会において、取締役(非常勤取締役及び社外取締役を除く)に対し、株式報酬型ストックオプションを付与することを決議いたしました。

ii) 提出会社の役員ごとの連結報酬等の総額等

連結報酬等の総額が1億円以上である者が存在しないため、記載しておりません。

iii) 役員の報酬等の額に関する方針

役員の報酬については、株主総会の決議により取締役及び監査役それぞれの報酬等の限度額を決定しております。取締役の報酬については、株主総会にて決議された範囲にて、代表取締役社長が決定しております。監査役の報酬については、株主総会で決議された範囲にて、監査役の協議により決定しております。

⑤ 株式の保有状況

i) 保有目的が純投資目的以外の目的である投資株式

銘柄数 21銘柄  
貸借対照表計上額の合計 1,191百万円

ii) 保有目的が純投資目的以外の目的である投資株式の銘柄、保有区分、株式数、貸借対照表及び保有目的(前事業年度)

特定投資株式

銘柄	株式数 (株)	貸借対照表計上額 (百万円)	保有目的
伊藤忠テクノソリューションズ㈱	90,000	276	事業上の連携のため

(当事業年度)

特定投資株式

銘柄	株式数 (株)	貸借対照表計上額 (百万円)	保有目的
伊藤忠テクノソリューションズ㈱	90,000	242	事業上の連携のため
SBIネットシステムズ㈱	6,896	73	事業上の連携のため

iii) 保有目的が純投資目的である投資株式の前事業年度及び当事業年度における貸借対照表計上額の合計額並びに当事業年度における受取配当金、売却損益及び評価損益の合計

	前事業年度 (百万円)	当事業年度 (百万円)			
	貸借対照表 計上額の 合計額	貸借対照表 計上額の 合計額	受取配当金の 合計額	売却損益の 合計額	評価損益の 合計額
非上場株式	—	—	—	—	—
非上場株式以外の株式	333	425	6	16	39

⑥取締役の定数

当社の取締役は14名以内とする旨を定款に定めております。

⑦取締役の選任の決議要件

当社は、取締役の選任決議について、議決権を行使することができる株主の議決権の3分の1以上を有する株主が出席し、その議決権の過半数をもって行う旨及び選任決議は、累積投票によらない旨を定款で定めております。

⑧取締役会で決議できる株主総会決議事項

i) 自己の株式の取得

当社は、会社法第165条第2項の規定に基づき、当社の業務又は財産の状況、その他の事情に対応して機動的に自己株式を取得できるよう、取締役会の決議により自己株式の取得が行える旨を定款で定めております。

ii) 中間配当

当社は、株主への機動的な利益還元を行うことができるよう、取締役会の決議によって毎年9月30日を基準日として中間配当をすることができる旨を定款に定めております。

⑨株主総会の特別決議要件

当社は、会社法第309条第2項に定める株主総会の特別決議要件について、議決権を行使することができる株主の議決権の3分の1以上を有する株主が出席し、その議決権の3分の2以上をもって行う旨を定款に定めております。これは、株主総会における特別決議の定足数を緩和することにより、株主総会の円滑な運営を行うことを目的とするものであります。

(2) 【監査報酬の内容等】

① 【監査公認会計士等に対する報酬の内容】

区分	前連結会計年度		当連結会計年度	
	監査証明業務に基づく報酬 (百万円)	非監査業務に基づく報酬 (百万円)	監査証明業務に基づく報酬 (百万円) (注)	非監査業務に基づく報酬 (百万円)
提出会社	90	—	124	—
連結子会社	15	—	15	—
計	105	—	139	—

(注)当連結会計年度において、提出会社に係る監査証明業務に基づく報酬額は124百万円ですが、当該報酬額には、会社法に基づく監査、金融商品取引法に基づく監査及びPCAOB監査基準に基づく統合監査の報酬額が含まれております。

② 【その他重要な報酬の内容】

前連結会計年度において、当社及び当社の米国子会社IIJ America Inc.は、デロイト トウシュ トーマツ リミテッドの日米のメンバーファームより税務コンサルティングの提供を受けており、日本のメンバーファーム（税理士法人トーマツ）に係る報酬額は7百万円であり、米国のメンバーファーム（Deloitte Tax LLP）に係る報酬額は16百万円でありました。

当連結会計年度において、当社及び当社の米国子会社IIJ America Inc.は、デロイト トウシュ トーマツ リミテッドの日米のメンバーファームより税務コンサルティングの提供を受けており、日本のメンバーファーム（税理士法人トーマツ）に係る報酬額は3百万円であり、米国のメンバーファーム（Deloitte Tax LLP）に係る報酬額は3百万円でありました。また、当社は、デロイト トウシュ トーマツ リミテッドの日本のメンバーファームであるデロイトトーマツリスクサービス(株)よりデータセンターの安全対策に関する助言の提供を受けており、本件に係る報酬額は1百万円でありました。

③ 【監査公認会計士等の提出会社に対する非監査業務の内容】

前連結会計年度及び当連結会計年度において、ともに該当事項はありません。

④ 【監査報酬の決定方針】

当社グループの事業規模・特性、過年度の監査実績等を踏まえ、合理的と考えられる監査報酬額を見積ったうえで、当社が監査公認会計士等と監査報酬額について協議し、監査役会の事前承認を得て決定することとしております。

## 第5 【経理の状況】

### 1. 連結財務諸表及び財務諸表の作成方法について

- (1) 当社の連結財務諸表は、「連結財務諸表の用語、様式及び作成方法に関する規則等の一部を改正する内閣府令」（平成21年内閣府令第73号）附則第2条第3項を適用し、改正前の「連結財務諸表の用語、様式及び作成方法に関する規則」（昭和51年大蔵省令第28号）第93条の規定により、米国において一般に公正妥当と認められている会計処理の原則及び手続きならびに表示方法に基づいて作成しております。
- (2) 当社の財務諸表は、「財務諸表等の用語、様式及び作成方法に関する規則」（昭和38年大蔵省令第59号。以下、「財務諸表等規則」といいます。）に基づいて作成しております。

なお、前事業年度（自平成21年4月1日至平成22年3月31日）の財務諸表については、改正前の財務諸表等規則に基づき、当事業年度（自平成22年4月1日至平成23年3月31日）の財務諸表については、改正後の財務諸表等規則に基づき作成しております。

### 2. 監査証明について

当社は、金融商品取引法第193条の2第1項の規定に基づき、前連結会計年度（自平成21年4月1日至平成22年3月31日）の連結財務諸表及び前事業年度（自平成21年4月1日至平成22年3月31日）の財務諸表ならびに当連結会計年度（自平成22年4月1日至平成23年3月31日）の連結財務諸表及び当事業年度（自平成22年4月1日至平成23年3月31日）の財務諸表について、有限責任監査法人トーマツにより監査を受けております。前連結会計年度（自平成21年4月1日至平成22年3月31日）の連結財務諸表については、一部を修正しているため、その監査報告書を再受領しております。

### 3. 被合併会社の財務諸表及び監査証明について

当社の完全子会社であった株式会社アイアイジェイテクノロジーについて、当社は、平成22年4月1日付にて同社を吸収合併したため、同社の第14期事業年度（自平成21年4月1日至平成22年3月31日）の財務諸表を記載しております。

当該財務諸表は、改正前の財務諸表等規則に基づいて作成しており、また、金融商品取引法第193条の2第1項の規定に基づき、有限責任監査法人トーマツにより監査を受けております。

### 4. 連結財務諸表等の適正性を確保するための特段の取組みについて

当社は、連結財務諸表等の適正性を確保するため、次のような取組みを行っております。

会計基準等の内容を適切に把握し変更等に的確に対応するため、公益財団法人財務会計基準機構に加入しております。また、会計基準設定主体等の実施する研修へ継続的に参加をしております。

# 1 【連結財務諸表等】

## (1) 【連結財務諸表】

### ① 【連結貸借対照表】

区分	注記 番号	前連結会計年度末 (平成22年3月31日現在)		当連結会計年度末 (平成23年3月31日現在)	
		金額(千円)	構成比 (%)	金額(千円)	構成比 (%)
(資産の部)					
流動資産：					
現金及び現金同等物	18	8,764,415		13,313,615	
売掛金					
- 平成22年及び平成23年3月31日現在、それぞれ37,178千円及び44,002千円の貸倒引当金控除後	5、6 、22	11,396,597		16,431,374	
たな卸資産	3	807,803		601,088	
前払費用		1,593,000		1,680,158	
繰延税金資産-流動	12	1,570,746		978,263	
その他流動資産					
- 平成22年及び平成23年3月31日現在、それぞれ720千円の貸倒引当金控除後	5、9	762,081		1,533,185	
流動資産合計		24,894,642	47.8	34,537,683	48.3
持分法適用関連会社に対する投資	6	1,131,354	2.2	1,251,990	1.8
その他投資	4、17 、18、19	2,581,610	5.0	2,794,046	3.9
有形固定資産-純額	7、9	12,970,152	24.9	16,480,724	23.1
のれん	8	3,620,342	6.9	5,788,333	8.1
その他無形固定資産-純額	8	2,819,187	5.4	6,054,503	8.5
敷金保証金	9	2,003,862	3.8	1,889,796	2.6
繰延税金資産-非流動	12	685,370	1.3	16,393	0.0
その他資産					
- 平成22年及び平成23年3月31日現在、それぞれ91,319千円及び81,448千円の貸倒引当金、それぞれ16,701千円の貸付金に対する評価性引当金控除後	5、6 、9、18	1,389,954	2.7	2,659,521	3.7
資産合計		52,096,473	100.0	71,472,989	100.0

区分	注記 番号	前連結会計年度末 (平成22年3月31日現在)		当連結会計年度末 (平成23年3月31日現在)	
		金額(千円)	構成比 (%)	金額(千円)	構成比 (%)
(負債及び資本の部)					
流動負債：					
短期借入金	11	4,450,000		13,430,000	
短期リース債務	9	2,729,673		2,787,955	
買掛金及び未払金	6、22	6,967,654		13,574,152	
未払費用		1,184,483		1,889,891	
退職給付引当金－流動	13	14,539		—	
繰延収益－流動		1,445,174		1,667,336	
その他流動負債		922,345		816,117	
流動負債合計		17,713,868	34.0	34,165,451	47.8
長期リース債務	9	3,657,657	7.0	3,626,565	5.1
退職給付引当金－非流動	13	1,302,054	2.5	1,567,050	2.2
繰延税金負債－非流動	12	1,193,796	2.3	609,412	0.8
繰延収益－非流動		560,677	1.1	1,270,984	1.8
その他固定負債		304,718	0.6	592,177	0.8
負債合計		24,732,770	47.5	41,831,639	58.5
約定債務及び偶発債務	17				
資本：					
当社株主に帰属する資本：					
資本金：普通株式					
－平成22年及び平成23年3月31日現在、 授権株式数：377,600株、発行済株式 数：206,478株		16,833,847	32.3	16,833,847	23.6
資本剰余金		27,443,600	52.7	27,318,912	38.2
欠損金		△16,720,092	△32.1	△14,023,259	△19.6
その他の包括利益（△損失）累計額		168,769	0.3	△85,134	△0.1
自己株式					
－平成22年及び平成23年3月31日現在、 当社が保有する株式数：それぞれ3,934 株及び3,794株		△406,547	△0.8	△392,079	△0.6
当社株主に帰属する資本合計		27,319,577	52.4	29,652,287	41.5
非支配持分		44,126	0.1	△10,937	△0.0
資本合計		27,363,703	52.5	29,641,350	41.5
負債及び資本合計		52,096,473	100.0	71,472,989	100.0

(注)連結財務諸表に対する注記を参照。

② 【連結損益計算書】

区分	注記 番号	前連結会計年度 (自 平成21年4月1日 至 平成22年3月31日)		当連結会計年度 (自 平成22年4月1日 至 平成23年3月31日)		
		金額(千円)	百分比 (%)	金額(千円)	百分比 (%)	
営業収益：	6、22					
ネットワークサービス売上高：						
法人向けインターネット接続サービス		13,847,116		14,004,608		
個人向けインターネット接続サービス		6,854,258		6,525,128		
WANサービス		2,553,551		16,100,046		
アウトソーシングサービス		13,717,705		15,031,785		
合計		36,972,630		51,661,567		
システムインテグレーション売上高：						
構築		11,353,598		11,936,581		
運用保守		18,716,978		17,507,099		
合計		30,070,576		29,443,680		
機器売上高		756,517		796,385		
ATM運営事業売上高		206,657		516,574		
営業収益合計	68,006,380	100.0	82,418,206	100.0		
営業費用：	6、9 、13、22					
ネットワークサービス売上原価		30,533,726		41,678,052		
システムインテグレーション売上原価		21,903,699		22,466,436		
機器売上原価		649,315		683,285		
ATM運営事業売上原価		963,862		1,000,470		
売上原価合計		54,050,602	79.5	65,828,243	79.9	
販売費		21	5,405,075	7.9	6,616,013	8.0
一般管理費		7	4,826,006	7.1	5,479,176	6.7
研究開発費			313,112	0.5	353,732	0.4
営業費用合計			64,594,795	95.0	78,277,164	95.0
営業利益		3,411,585	5.0	4,141,042	5.0	

区分	注記 番号	前連結会計年度 (自 平成21年 4月 1日 至 平成22年 3月 31日)		当連結会計年度 (自 平成22年 4月 1日 至 平成23年 3月 31日)	
		金額(千円)	百分比 (%)	金額(千円)	百分比 (%)
その他の収益(△費用)：					
受取利息		28,691		23,113	
支払利息		△306,208		△268,129	
為替差損益		△395		△31,975	
その他投資の売却に係る利益－純額	4	49,512		105,252	
その他投資に係る減損損失	4	△342,796		△179,829	
その他－純額		18,673		44,515	
その他の費用合計－純額		△552,523	△0.8	△307,053	△0.3
法人税等及び持分法による投資損益調整前 当期純利益		2,859,062	4.2	3,833,989	4.7
法人税等	12	1,132,093	1.7	955,697	1.2
持分法による投資損益	6	159,423	0.3	122,667	0.1
当期純利益		1,886,392	2.8	3,000,959	3.6
控除-非支配持分に帰属する当期純損失		347,746	0.5	202,409	0.3
当社株主に帰属する当期純利益		2,234,138	3.3	3,203,368	3.9

1株当たり当期純利益	16				
基本的加重平均流通普通株式数(株)		202,544		202,644	
希薄化後加重平均流通普通株式数(株)		202,544		202,644	
基本的普通株式1株当たり当社株主に 帰属する当期純利益(円)		11,030		15,808	
希薄化後普通株式1株当たり当社株主に 帰属する当期純利益(円)		11,030		15,808	

(注)連結財務諸表に対する注記を参照。

③ 【連結資本勘定計算書】

	資本合計 (千円)	包括利益 (△損失) (千円)	当社株主に帰属する資本					非支配 持分 (千円)	
			欠損金 (注)14 (千円)	その他の 包括利益 (△損失) 累計額 (注)13、15 (千円)	発行済 株式数 (自己 株式を 含む) (株)	資本金 (千円)	自己 株式 (注)14 (千円)		資本 剰余金 (千円)
平成21年4月1日現在	25,242,919		△18,549,142	△320,711	206,478	16,833,847	△406,547	27,611,737	73,735
子会社の第三者割当増資	150,000							△168,137	318,137
包括利益：									
当期純利益	1,886,392	1,886,392	2,234,138						△347,746
その他の包括利益、 税効果控除後	489,480	489,480		489,480					
包括利益合計	2,375,872	2,375,872							
配当金の支払額	△405,088		△405,088						
平成22年3月31日現在	27,363,703		△16,720,092	168,769	206,478	16,833,847	△406,547	27,443,600	44,126
子会社の第三者割当増資								△147,346	147,346
包括利益(△損失)：									
当期純利益	3,000,959	3,000,959	3,203,368						△202,409
その他の包括損失、税 効果控除後	△253,903	△253,903		△253,903					
包括利益合計	2,747,056	2,747,056							
配当金の支払額	△506,535		△506,535						
自己株式の処分	37,126						14,468	22,658	
平成23年3月31日現在	29,641,350		△14,023,259	△85,134	206,478	16,833,847	△392,079	27,318,912	△10,937

(注)連結財務諸表に対する注記を参照。



④ 【連結キャッシュ・フロー計算書】

		前連結会計年度 (自 平成21年 4月 1日 至 平成22年 3月 31日)	当連結会計年度 (自 平成22年 4月 1日 至 平成23年 3月 31日)
区分	注記 番号	金額(千円)	金額(千円)
営業活動によるキャッシュ・フロー：			
当期純利益		1,886,392	3,000,959
営業活動によるキャッシュ・フローへの調整：			
減価償却費等		5,306,826	5,850,882
その他無形固定資産に係る減損損失		—	218,073
退職給付引当金繰入額－支払額控除後		225,915	253,818
貸倒引当金繰入額・戻入益(△)		40,467	△10,522
有形固定資産除却損		639,160	23,588
その他投資の売却に係る利益－純額		△49,512	△105,252
その他投資に係る減損損失		342,796	179,829
投資有価証券受贈益		—	△18,060
為替差損－純額		15,116	27,309
持分法による投資損益		△159,423	△122,667
法人税等調整額		756,422	606,875
その他		13,000	16,960
営業資産及び負債の増減－企業の買収による影響額の控除後：			
売掛金の減少・増加(△)		△1,179,388	429,691
セールスタ입・リースへの純投資額-非流動の減少・増加(△)		193,134	△765,510
たな卸資産、前払費用、その他流動資産及びその他固定資産の減少・増加(△)		292,577	△65,828
買掛金及び未払金の増加		808,845	1,995,375
未払法人所得税の増加		95,819	27,490
繰延収益-非流動の増加		31,513	333,548
未払費用及びその他流動負債の増加		361,435	687,658
営業活動によるキャッシュ・フロー		9,621,094	12,564,216
投資活動によるキャッシュ・フロー：			
有形固定資産の取得		△3,253,629	△3,839,011
有形固定資産の売却による収入		205,548	174,334
売却可能有価証券の取得		△73,236	△141,020
その他投資の取得		△875,016	△200,000
持分法適用関連会社株式への投資		△22,834	—
売却可能有価証券の売却による収入		123,880	155,571
その他投資の売却による収入		78,250	66,047
敷金保証金の支払		△83,833	△686,825
敷金保証金の返還		128,192	165,193
積立保険料の支払		△55,020	△22,188
保険払戻金		39,959	29,642
新たな連結会社の取得	2	—	△9,170,000
その他		—	△24,860
投資活動によるキャッシュ・フロー		△3,787,739	△13,493,117

		前連結会計年度 (自 平成21年 4月 1日 至 平成22年 3月 31日)	当連結会計年度 (自 平成22年 4月 1日 至 平成23年 3月 31日)
区分	注記 番号	金額(千円)	金額(千円)
財務活動によるキャッシュ・フロー：			
当初の返済期限が3ヶ月を超える短期借入金による調達		6,000,000	1,600,000
当初の返済期限が3ヶ月を超える短期借入金の返済		△11,100,000	△1,550,000
キャピタル・リース債務の元本返済		△4,082,908	△2,989,471
当初の返済期限が3ヶ月以内の短期借入金の純増減		2,200,000	8,930,000
少数株主に対する株式の発行による収入		150,000	—
配当金の支払額		△405,088	△506,535
自己株式の取得		—	37,126
財務活動によるキャッシュ・フロー		△7,237,996	5,521,120
現金及び現金同等物に係る為替変動の影響			
		△18,668	△43,019
現金及び現金同等物の増加・減少(△)額		△1,423,309	4,549,200
現金及び現金同等物の期首残高		10,187,724	8,764,415
現金及び現金同等物の期末残高		8,764,415	13,313,615
キャッシュ・フローに係る追加情報：			
利息支払額		307,045	267,750
法人所得税支払額		160,398	346,561
現金支出を伴わない投資及び財務活動：			
キャピタル・リース契約締結による資産の取得額		2,330,077	2,912,806
有形固定資産の取得に係る未払金		628,905	1,559,343
資産除去債務		—	213,336
企業の買収：			
資産の取得額	2	—	14,956,137
支出現金(△)	2	—	△9,170,000
承継した負債額	2	—	5,786,137

(注)連結財務諸表に対する注記を参照。

## 【当連結財務諸表作成の基準について】

### 1. 連結財務諸表の用語、様式及び作成方法について

当連結財務諸表は、「連結財務諸表の用語、様式及び作成方法に関する規則等の一部を改正する内閣府令」（平成21年内閣府令第73号）附則第2条第3項を適用し、改正前の「連結財務諸表の用語、様式及び作成方法に関する規則」（昭和51年大蔵省令第28号。以下「連結財務諸表規則」という。）第93条の規定により、米国預託証券（以下、「ADR」といいます。）の発行等に関して要請されている会計処理の原則及び手続ならびに表示方法（米国財務会計基準審議会（以下、「FASB」といいます。）会計基準コーディフィケーション（以下、「コーディフィケーション」又は「ASC」といいます。））105「一般に公正妥当と認められた会計原則」に基づいて作成しております。

当社は、米国証券取引委員会（以下、「米国SEC」といいます。）に当社ADRを発行登録し、平成11年8月に同証券を米国店頭市場（米国ナスダック市場）に登録しております。従って、当社は米国証券法（1934年法）第13条の規定により、米国において一般に公正妥当と認められている会計原則に基づいて作成された英文連結財務諸表を含めた様式20-F（Form 20-F）を、英文年次報告書として米国SECに定期的に提出しております。

### 2. 連結財務諸表原則及び連結財務諸表規則に準拠して作成する場合との主要な相違の内容

米国の会計基準に準拠して作成した当連結財務諸表と、わが国の連結財務諸表原則及び連結財務諸表規則に準拠して作成した連結財務諸表との主要な相違の内容及び金額的に重要性のある項目に係る法人税等及び持分法による投資損益調整前当期純利益（以下、「連結税引前当期純利益」といいます。）に対する影響額（米国の会計基準に修正したことによる影響額）は、下記のとおりであります。

#### (1) 連結財務諸表における表示の相違について

連結貸借対照表上、「少数株主持分」を「非支配持分」として資本の部に含めて計上しております。

連結損益計算書上、「少数株主損益」を「非支配持分に帰属する純損失（△純利益）」とし、「当期純利益」の後に区分表示しております。

「持分法による投資損益」は連結損益計算書上、「法人税等及び持分法による投資損益調整前当期純利益」の後に独立項目として表示しております。

#### (2) 会計処理基準の相違について

##### イ 法人所得税

法人所得に対する税金については、ASC740「法人所得税」に準拠して会計処理しております。従って、売却可能有価証券の未実現利益の変動による、繰延税金負債の変動のみに起因する繰延税金資産の相殺すべき額の変動の結果生じる評価性引当金の変動は、税金の期間内配分によりその他の包括損益として会計処理されております。また、ASC740に含まれる旧FASB解釈指針（以下、「FIN」といいます）第48号「法人所得税における不確実性に関する会計処理」に基づき、企業の財務諸表において認識すべき法人所得税の不確実性を会計処理しております。本会計処理による前連結会計年度及び当連結会計年度の連結税引前当期純利益に対する影響額は、それぞれ86,298千円（益）及び8,951千円（益）であります。

##### ロ 退職給付会計

退職一時金、従業員非拠出型の確定給付型年金及び確定拠出型年金に関してASC715「報酬-退職給付」を適用しております。本会計処理による前連結会計年度及び当連結会計年度の連結税引前当期純利益に対する影響額は、それぞれ139,128千円（損）及び14,962千円（益）であります。

##### ハ 資本金及び資本準備金の減少

当社は、平成18年8月に、資本金2,539,222千円及び資本準備金21,980,395千円を減少し、会社法による決算報告を目的とした個別財務諸表における繰越損失へ補填しております。連結財務諸表においては、ASC852-20「準再組織」に従い、資本金及び資本準備金の減少額を欠損金と相殺する処理を行っておりません。本会計処理による前連結会計年度及び当連結会計年度の連結税引前損益に対する影響はありません。

##### ニ 企業結合、のれん及びその他の無形固定資産

企業結合における会計処理については、ASC805「企業結合」に従って、取得法により処理しております。

のれんや無形固定資産及び持分法を適用している関連会社投資に係るのれんの会計処理に関してASC350「無形固定資産-のれんその他」を適用しております。従って、のれんは償却せず、年1回及び減損の可能性を示す事象が発生した時点で減損の判定を行っております。わが国の会計基準では、のれんは、原則として計上後20年以内で定額法により償却し、金額が僅少な場合には、発生時の損益として処理されます。本会計処理による前連結会計年度及び当連結会計年度の連結税引前当期純利益に対する影響額（わが国の会計基準において、商標権について10年、顧客関係及びのれんについて20年以内で償却したと仮定）は、それぞれ96,271千円（損）及び119,017千円（益）であります。

#### (3) 連結財務諸表における希薄化後普通株式1株当たり当期純利益の計算方法の相違について

希薄化後普通株式1株当たり当期純利益の計算に関してASC260「1株当たり利益」を適用しております。当基準書においては、潜在株式が希薄化効果を有するかどうかの判定は、連結会計年度（毎年4月1日から翌年3月31日まで）を四半期ごとに区切って行います。わが国の1株当たり当期純利益に関する会計基準においては、当該判定は、連結会計年度をひとつの期間として行いますので、当該各期間の平均株価により、希薄化効果の有無に相違が生じることがあります。

なお、前連結会計年度及び当連結会計年度において、上述の相違は生じませんでした。

## 【当連結財務諸表の注記】

### 1. 事業内容及び重要な会計方針の要約

#### 事業内容

当社は、日本においてインターネット接続サービス及びその他のインターネット関連役務を提供する会社として、平成4年12月に設立され、平成23年3月31日現在、NTT及びその子会社によりあわせて議決権比率の29.9%を所有されております。当社及び当社の子会社（当社グループ）は、主として日本において事業を営む顧客に対して、インターネット接続サービス、WANサービス及びアウトソーシングサービスの提供を行っております。さらに当社グループは、システム構築とシステム運用保守からなるシステムインテグレーション役務を提供しております。また、当社の子会社の1社が、銀行ATMの運営事業を提供しております。

#### 特定の重要なリスク及び不確実性

当社グループは、インターネットバックボーン網の大半の調達先として数社の通信キャリアに、また顧客へのアクセス回線の調達をNTT東日本及びNTT西日本、電力会社及びその関係会社に依存しております。現在、NTTコミュニケーションズが当社グループの利用するネットワーク・インフラの最大の供給元となっております。当社グループは、複数の通信会社、供給業者及び代替的機関を利用することでサービスの中断を緩和していると考えておりますが、通信サービスの混乱が生じた場合、当社グループの経営成績に不利な影響を与える可能性があります。

当社グループにとって潜在的に信用リスクが集中する金融商品は、主に、売掛金となっております。売掛金に関するリスクは、多数の顧客が顧客基盤を構成していることにより緩和されていると当社グループは考えております。

#### 重要な会計方針の要約

##### 開示の基礎

当社は、日本において一般に公正妥当と認められている会計原則に従い帳簿を作成し、財務諸表を作成しております。米国において一般に公正妥当と認められる会計原則に適合するために、当連結財務諸表において調整及び組替が行われております。これらの調整は法定帳簿には記録されておられません。

##### 組替

当連結会計年度の表示にあわせ、前連結会計年度の表示について次の組替を行っております。

- (1) 金額的な重要性を考慮し、「繰延収益-非流動」を「その他固定負債」から区分して開示しております。
- (2) ㈱IIJグローバルソリューションズの取得によりWANサービス売上高が増加することとなったため、「アウトソーシングサービス」の売上高に含まれていた「WANサービス」の売上高を、内訳を明示するために区分して開示しております。
- (3) 「インターネット接続及びアウトソーシングサービス売上高」及び「インターネット接続及びアウトソーシングサービス売上原価」の名称を、それぞれ「ネットワークサービス売上高」及び「ネットワークサービス売上原価」へと変更しております。
- (4) 従前は「たな卸資産、前払費用、その他流動資産及びその他固定資産の減少・増加(△)」に含まれていた「セールスタイプ・リースへの純投資額-非流動の減少・増加(△)」及び「未払費用、その他流動負債及びその他固定負債の増加」に含まれていた「繰延収益-非流動の増加」について、重要性の観点より、それぞれ区分して開示しております。

当連結会計年度の表示にあわせ、その他の組替が、前連結会計年度の残高に対して行われております。

##### 連結

当連結財務諸表は、当社及びそのすべての子会社すなわち、㈱ネットケア、IIJ America Inc.、ネットチャート㈱、GDJ Japan㈱、㈱ハイホー、㈱トラストネットワークス、㈱IIJイノベーションインスティテュート、オンデマンドソリューションズ㈱、㈱アイアイジェイテクノロジー、㈱アイアイジェイフィナンシャルシステムズ及び㈱IIJグローバルソリューションズの各勘定を連結したものであります。㈱IIJイノベーションインスティテュートは、平成20年6月10日に設立されました。オンデマンドソリューションズ㈱は、平成20年4月1日に設立され、平成22年1月29日に清算されました。㈱アイアイジェイテクノロジー及び㈱アイアイジェイフィナンシャルシステムズは、平成22年4月1日に当社へ吸収合併されました。㈱IIJグローバルソリューションズは、平成22年9月1日に当社に取得されました。各連結子会社の決算日は、IIJ America Inc.を除き、全て3月31日であります。IIJ America Inc.の決算日は12月31日であり、3月31日までの財務報告を求めることは同社にとって現実的でないことから、当連結財務諸表作成を目的としてIIJ America Inc.の決算日を使用しております。当連結財務諸表において調整あるいは開示が求められる連結決算日までの期間に発生した重要な事象はありませんでした。連結会社相互間の重要な取引高及び残高は、連結上、消去しております。

当社が重要な影響力を有するが支配力は有しない会社への投資については、持分法を適用しております。一時的でない価値の下落により持分法適用会社に対する投資の価値が帳簿価額を下回った場合には、当該投資を公正価値まで減額し、減損を認識しております。

連結子会社又は持分法適用関連会社が第三者に対し当社の簿価を上回るあるいは下回る価格で新株式を発行した場合には、従来、当社持分の増減から結果として生じる利益あるいは損失を、当該新株式が発行された連結会計年度に認識してまいりました。平成21年4月1日に、当社グループは非支配持分に関する新たなガイドラインであるASC810「連結」を適用し、親会社が支配持分を維持しているかぎり親会社が保有する子会社持分の変動を資本取引として会計処理しております。

##### 見積りの使用

米国において一般に公正妥当と認められる会計原則に準拠した財務諸表の作成には、連結決算日現在の資産負債の報告金額及び偶発資産負債の開示、ならびに報告期間における収益費用の報告金額に影響を与えるような見積り及び仮定を経営者が行うことが求められております。重要な見積り及び使用された仮定は主に、投資の評価、繰延税金資産の評価引当金、貸倒引当金、退職給付に係る年金費用及び年金債務の決定、固定資産及び耐用年数を決定できる無形固定資産の見積り耐用年数、長期性資産、のれん及び耐用年数を決定できないその他の無形固定資産の減損であります。なお、実績はこれらの見積りと異なる場合があります。

#### 収益の認識

ネットワークサービス売上高は、月次で均等額を請求し、収益に計上しております。ネットワークサービスに関連して受け取った初期設定サービス料は繰り延べ、各々のサービスの見積平均利用期間にわたって収益に計上しております。

システムインテグレーションは、(1)当社グループが外部業者から購入した既製品のソフトウェアを再販売することを含むもの、(2)当社グループがソフトウェア製品の再販売あるいはライセンス提供を行わないものとの2つの大きなカテゴリーに分類されます。(1)のカテゴリーの契約におけるソフトウェア関連の構成要素は、ソフトウェアの収益認識に係るガイダンスが適用されます。(1)のカテゴリーの契約における構成要素でソフトウェアの収益認識に係るガイダンスの適用を受けないものは、複数要素を伴う取り決めに係る収益認識のガイドラインが適用されます。(2)のカテゴリーの契約における構成要素は、独立した会計単位の決定のため、複数要素を伴う取り決めに係る収益認識のガイドラインが適用されます。また、カテゴリー(1)及び(2)の契約におけるシステム構築については、通常、3ヶ月以内の期間で完了します。顧客が完成したシステムについて満足し検収を行うまでは、構築したシステムの所有権は顧客に移転せず、当社グループは検収により顧客に対して代金の請求ができるようになることから、収益は工事完成基準により認識されております。

機器売上高は、機器が顧客に引き渡され検収された時点で収益として認識されております。機器売上高を報告する際には、当社グループが代理人の当事者であるか否かに基づき、売上高及び売上原価を総額で表示すべきか稼得した利益の純額で表示すべきかについて評価を行っております。

ATM運営事業売上高は、主として利用者がATMにて現金の引出しを行う際に支払うATM手数料であります。ATM手数料は、利用者がATMサービスを利用する度に徴収され、収益に計上されます。

売上高は、顧客から徴収された後に当局へと納付される消費税を控除して認識しております。

#### 現金及び現金同等物

現金及び現金同等物には、当初の満期日が3ヶ月以内の定期預金を含めております。

#### 貸倒引当金

貸倒引当金は、主として当社グループの過去の貸倒実績及び債権残高に係る潜在的損失の評価に基づき、適切と考える金額を計上しております。

#### その他投資

当社グループは、市場性のある持分証券を売却可能有価証券に分類しており、これらは公正価値により会計処理し、未実現損益は損益計算を通さずに、その他の包括利益(損失)累計額に含めて計上しております。売却原価は平均原価法により算定しております。

当社グループは、売却可能な投資の公正価値について定期的にレビューを実施し、個々の投資の公正価値が原価以下まで下落していないか、またその下落は一時的なものか否かを判定しております。価額の下落を一時的でないと判定した場合には、当該投資の帳簿価額を公正価値まで評価減しております。一時的でない価額の下落の判定は、公正価値の下落の程度、公正価値が原価を下回っている期間の長さ及び減損の認識を早めるかもしれない事象を勘案して行っております。その結果生じる実現損失は、当該下落が一時的でないと判定された年度の連結損益計算書に計上しております。

市場性のない持分証券は、公正価値が容易に算定できないため、原価で計上しております。ただし、特定の有価証券の価額が下落していると見積もられ、それが一時的でないと判断された場合には、当該有価証券は見積公正価値まで評価減しております。減損処理については、当該投資先の業績、事業計画、規制の変更、経済環境あるいは技術的な環境の変化等を熟慮のうえ決定しております。

#### たな卸資産

たな卸資産は主として、再販用に購入したネットワーク機器及びシステム構築に係る仕掛品からなっております。再販用に購入したネットワーク機器は、平均法により決定された原価又は時価のいずれか低い方をもって計上されております。システム構築に係る仕掛品は、製造間接費を含めた実際製造原価又は時価のいずれか低い方をもって計上されております。たな卸資産は定期的にレビューされ、滞留又は陳腐化していると認められた品目は、見積正味実現可能価額まで評価減しております。

#### リース

キャピタル・リースは、最低支払リース料の現在価値で契約当初に資産化されております。その他のリースは、オペレーティング・リースとして会計処理されております。キャピタル・リースの支払リース料は、リース債務の残高に対する利率が一定になるように支払利息とリース債務の返済とに配分されます。オペレーティング・リースの支払リース料は、リース期間にわたり均等に費用計上しております。

#### セールスタイプ・リース

当社グループは、顧客とセールスタイプ・リース契約を締結しております。当社グループは、セールスタイプ・リース契約に基づく売上について、リース資産が顧客に引き渡され検収された時点で収益として認識しております。収益は将来受取額の現在価値で認識され、セールスタイプ・リースの受取利息は利息法を用いその他の収益として認識されております。

#### 有形固定資産

有形固定資産は原価で計上しております。有形固定資産の減価償却は、ソフトウェア及びキャピタル・リース資産を含め、主として定額法により、資産の見積耐用年数又はリース期間のいずれか短い方に基づいて計算しております。

減価償却に用いる主な資産種類別の耐用年数は、下記の通りであります。

	耐用年数の範囲
データ通信用、事務用及びその他の設備	2～20年
建物附属設備	3～20年
ソフトウェア	5年
キャピタル・リース資産	4～7年

#### 長期性資産の減損損失

長期性資産は主として、キャピタル・リース資産を含む有形固定資産及び償却対象無形固定資産からなっております。当社グループは、事象又は状況の変化により資産の帳簿価額を回収できない可能性が示唆された場合に、長期性資産の減損を検討しております。

#### のれん及びその他の無形固定資産

のれん（持分法によるのれんを含む）及び耐用年数が決定できないと認められる無形固定資産は償却されず、減損テストの対象となります。減損テストは、年1回あるいは、もし事象や状況の変化がこれら資産が減損をしているかもしれないという兆候を示すならば、それ以上の頻度で実施されることが要求されます。当社グループは、3月31日に年次の減損テストを実施しております。耐用年数が決定できる無形固定資産は、顧客関係からなっており、その見積耐用年数にわたり経済的便益がもたらされるパターンに基づく非定額となる償却方法により6年から19年で償却しております。

#### 資産除去債務

当社グループは、資産除去債務を発生した期間において公正価値にて負債に計上する一方、当該負債の認識時点において関連する費用の額を資産化し長期性資産の簿価の増加として計上しております。時間の経過に伴い当該負債を毎期現在価値まで増額するとともに、資産化された金額を見積耐用年数に渡って減価償却しております。

#### 退職年金及び退職一時金制度

当社グループは、確定給付年金及び退職一時金制度を有しております。これらに係る費用は、年金数理法により計算された額を計上しております。また、当社グループは、確定拠出年金制度を有しております。確定拠出年金に係る費用は、発生時に費用計上しております。

#### 法人税等

法人税等は、税引前当期利益に基づいて計上しております。また、法人税等には財務報告目的と税務目的で認識された資産負債間の一時差異及び税務上の繰越欠損金に対する税効果の影響を含めております。これらの繰延税金資産の残高は、一時差異が解消する期間及び繰越欠損金の利用が見込まれる期間において適用が見込まれる法定実効税率によって測定されます。繰延税金資産の評価性引当金は、繰延税金資産のうち実現しない可能性が50%を超えると考えられる金額に対して設定されております。

当社グループは、税法上の技術的な解釈に基づき、不確実な税務ポジションが税務当局による調査において50%超の可能性をもって認められる場合に、その財務諸表への影響を認識しております。税務ポジションに関連するベネフィットは、税務当局との解決により、50%超の可能性で実現が期待される最大金額で測定されます。未認識税務ベネフィットに関連する利息及び課徴金については、連結損益計算書の法人税等を含めております。

#### 外貨換算

当社グループの海外子会社及び持分法適用関連会社の資産及び負債は、当該会社の決算日の為替レートにより日本円に換算されております。全ての損益項目は期中平均レートにより換算され、換算により生じる調整額は、その他の包括利益累計額に含み計上しております。

外貨建資産及び負債は、実質上、米ドル表示の現金及び預金からなっており、連結決算日レートをを用いて計算した金額により計上しております。その結果生じる為替差損益は損益に計上しております。

#### 株式を基礎とした報酬

平成18年4月1日より当社グループは、旧SFAS改訂第123号「株式を基礎とした報酬」及び関連する解釈指針を適用しております。これらの基準はASC718「報酬-株式を基礎とした報酬」に再編されております。旧財務会計基準書（以下、「SFAS」といいます。）改訂第123号はストックオプションやその他の株式を基礎とした報酬に関する報酬費用を、公正価値に基づき測定し、修正プロスペクティブ法により計上することを求めております。ASC718は、適用日以前に付与されたオプションについて、権利の確定していないストックオプションの公正価値を残存する権利確定期間にわたって報酬費用として認識することを求めております。SFAS改訂第123号適用以前に権利が確定した報酬に帰属するこれらオプションの公正価値の部分については、認識されません。当社グループの既存の株式を基礎とした報酬は、既にその全ての権利が確定していたことから、SFAS改訂第123号は、当社グループの連結財政状態及び経営成績に影響を与えませんでした。

当社グループは、平成18年4月1日まで、株式を基礎とした報酬を、会計原則審議会意見書（APB）第25号「従業員に発行した株式に関する会計処理」及び関連する解釈指針に規定する本源価値法により会計処理していました。

#### 研究開発費

サービス提供されるソフトウェアの研究開発費を含めて、研究開発費は発生時に費用計上しております。技術的実現可能性の確立後、ソフトウェア製品の発表までに発生したソフトウェア開発費は、資産化されます。技術的実現可能性は、詳細なプログラム設計の完成により証明されます。資産化された費用は、見積り耐用年数（通常5年間）の予測売上高総額に対する現状売上高の比率に基づく額か、残存耐用期間にわたり均等に配分した額の、何れか大きな額により償却されます。

#### 広告宣伝費

広告宣伝費は発生時に費用認識し、販売費に計上しております。

基本的及び希薄化後1株当たり当社株主に帰属する当期純利益

基本的1株当たり当社株主に帰属する当期純利益は、当社株主に帰属する当期純利益を期中の加重平均流通普通株式数で除して算出しております。希薄化後1株当たり当社株主に帰属する当期純利益は、ストックオプション行使に伴い発行可能な株式の希薄化の影響を勘案して算出しております。

その他の包括利益(損失)

その他の包括利益(損失)は、在外子会社の財務諸表の換算により生じる為替換算調整勘定、売却可能有価証券に係る未実現損益及び確定給付型年金の調整額からなっております。

セグメント情報

ASC280「セグメント開示」は、事業セグメントに関する情報の開示基準を定めております。事業セグメントは、収益を稼得し、費用が発生する事業活動が行われる企業構成要素で、経営上の最高意思決定者によって資源配分の意味決定や、業績評価のため、その経営成績が定期的にレビューされており、そのための分離した財務情報が得られる企業構成要素と定義されております。

当社グループは、インターネット接続サービス、WANサービス、アウトソーシングサービス、システムインテグレーション及びネットワークに関連する機器の販売等を複合して提供することによって、顧客のニーズに応じた包括的なソリューションの提供を行っており、また、ATM運営事業を行っております。当社グループの事業活動の最高意思決定者である当社グループの代表取締役社長CEOは、「ネットワークサービス及びシステムインテグレーション(SI)事業セグメント」及び「ATM運営事業セグメント」の2つのセグメントに基づき定期的に収益と費用のレビューを行っており、資源の配分と事業評価に関する意思決定も当該セグメントに基づき行っております。

新たな会計ガイダンス

平成21年12月にFASBは、会計基準の改訂(以下、「ASU」といいます。)2009-16「譲渡及びサービシング—金融資産の譲渡に関する会計処理」を発行しました。当ASUは、金融資産の譲渡に関する情報の開示を充実させるものであり、その情報には、財政状態、財務パフォーマンス及びキャッシュ・フローへの譲渡の影響ならびに譲渡した金融資産に係る譲渡人の継続的関与を含みます。当ASUは平成21年11月16日以降に開始する最初の会計年度より適用となり、当社グループは平成22年4月1日に開始する会計年度の第1四半期会計期間より当ASUを適用しました。当ASUの適用は、当社グループの財政状態及び経営成績に重要な影響を与えませんでした。

平成21年12月にFASBはASU2009-17「連結—変動持分事業体と関係する企業の財務報告の改善」を発行しました。当ASUは、変動持分事業体の連結のガイダンスを修正するもので、企業の変動持分事業体への継続的関与に関して追加の開示を要求するものです。当ASUは平成21年11月16日以降に開始する最初の会計年度より適用となり、当社グループは平成22年4月1日に開始する会計年度の第1四半期会計期間より当ASUを適用しました。当ASUの適用は、当社グループの財政状態及び経営成績に重要な影響を与えませんでした。

平成22年1月にFASBは、ASU2010-06「公正価値測定及び開示：公正価値による測定に関連する開示の改善」を発行しました。当ASUは、レベル1と2の間での移動に関する追加開示及びレベル3での測定に関連する活動についての追加開示を要求するもので、用いられたインプットと評価の技法を明確にしようとするものです。当ASUは平成21年12月16日以降に開始する会計年度より適用となり、当社グループは平成22年4月1日に開始する会計年度の第1四半期会計期間より当ASUを適用しました。当ASUの適用は、当社グループの財政状態及び経営成績に重要な影響を与えませんでした。

平成22年7月にFASBは、ASU2010-20「債権：金融債権の信用の質及び貸倒引当金の開示」を発行しました。当ASUは、企業の金融債権における信用リスクの性質や貸倒引当金について新たな開示と現行の開示の拡充を図るものです。当ASUの期末日時点の開示に関する規定は平成22年12月15日以降に終了する四半期会計期間及び会計年度より適用となり、当社グループは平成22年4月1日に開始する会計年度の第3四半期会計期間より当ASUを適用しました。また、会計期間中の活動に関する規定は平成22年12月15日以降に開始する四半期会計期間及び会計年度より適用となります。平成23年1月にFASBは、ASU2011-01「債権：アップデートASU2010-20における不良債権のリストラクチャリングについての開示の発効日の延期」を発行し、ASU2010-20に規定する不良債権のリストラクチャリングに関する開示の発効日の延期を決定し、本修正は発行と同時に有効となりました。当社グループは平成22年4月1日に開始する会計年度の第4四半期会計期間より当ASUを適用しました。当ASUの適用は、当社グループの財政状態及び経営成績に重要な影響を与えませんでした。

平成22年12月にFASBは、ASU2010-28「無形固定資産—のれんとその他無形固定資産」を発行しました。当ASUは、帳簿価額がゼロまたはマイナス金額のレポートユニットにおけるのれんの減損テストを行う際の第2ステップの手続きを見直すものです。当ASUは、平成22年12月16日以降に開始する会計年度及び四半期会計期間より適用となり、当社グループは平成22年4月1日に開始する会計年度の第4四半期会計期間より当ASUを適用しました。当ASUの適用は、当社グループの財政状態及び経営成績に重要な影響を与えませんでした。

当連結会計年度末現在において未適用の発行済み会計ガイダンス

平成21年10月にFASBは、ASU2009-13「収益の認識：複数提供物を伴う収益取り決め」を発行しました。当ASUは、複数の要素を含む取り決めにおける個々の提供済みの項目について、評価や対価の配分方法に関する基準を改訂するものであります。当ASUは、平成22年6月15日以降に開始する会計年度に締結又は重要な変更を加えた契約より適用となり、早期適用も認められております。当ASUの適用は、当社グループの財政状態及び経営成績に重要な影響を与えないものと見積もられます。

平成21年10月にFASBは、ASU2009-14「ソフトウェア要素を含む特定の売上契約」を発行しました。当ASUは、ソフトウェア及び機器製品の両要素を含む収益取り決めに対する会計処理のガイダンスを明示するものであります。当ASUは、平成22年6月15日以降に開始する会計年度に締結又は重要な変更を加えた契約より適用となり、早期適用も認められております。当ASUの適用は、当社グループの財政状態及び経営成績に重要な影響を与えないものと見積もられます。

平成22年4月にFASBは、ASU2010-17「収益認識－マイルストーン法」を発行しました。当ASUは不確実な将来の事象の成否、即ちマイルストーンに依存して支払われる偶発的な収入に関して、収益認識モデルを定めるものです。当ASUは、平成22年6月15日以降に開始する会計年度及び当該会計年度内の四半期会計期間において達成されたマイルストーンについて将来に向かって適用され、早期適用も認められております。当ASUの適用は、当社グループの財政状態及び経営成績に重要な影響を与えないものと見積もられます。

平成22年12月にFASBは、ASU2010-29「企業結合：企業結合の形式上の情報を補足する開示」を発行しました。当ASUは、比較財務諸表を表示する際の企業結合における補足プロフォーマ財務情報の報告に使用されるべき取得日を明確にし、プロフォーマ収益と損益の開示を改善するものです。当ASUは、その取得日が、2010年12月15日以降に開始する最初の会計年度以降である場合の企業結合に対し適用され、早期適用も認められております。当ASUの適用は、当社グループの財政状態及び経営成績に重要な影響を与えないものと見積もられます。

平成23年4月にFASBは、ASU2011-02「債権：リストラクチャリングが不良債権のリストラクチャリングかどうかに関する債権者の判断」を発行しました。当ASUは、リストラクチャリングが不良債権のリストラクチャリングに該当するか否か貸手が決定する際のガイダンスを明示するものであります。当ASUは、平成23年6月15日以降に開始する四半期会計期間及び会計年度より適用となり、早期適用も認められております。当ASUの適用は、当社グループの財政状態及び経営成績に重要な影響を与えないものと見積もられます。

平成23年5月にFASBは、ASU2011-04「公正価値測定：U.S. GAAP（米国会計基準）とIFRS（国際会計基準）共通の公正価値測定および開示の規定を達成するための修正」を発行しました。当ASUは、米国会計基準と国際会計基準における共通の公正価値の測定と開示を達成するために修正を行うものです。当ASUは、平成23年12月16日以降に開始する四半期会計期間及び会計年度より適用となり、早期適用は認められておりません。当ASUの適用は、当社グループの財政状態及び経営成績に重要な影響を与えないものと見積もられます。

平成23年6月にFASBは、ASU2011-05「包括利益：包括利益の表示」を発行しました。当ASUは、財務報告の比較可能性、整合性及び透明性を改善し、その他の包括利益において報告される課目をより目立たせるものです。当該修正は、発行会社が包括利益を報告する際に、単一の連続した包括利益計算書または連続した2つの計算書の何れかで包括利益を報告することを求めるものです。当ASUは、平成23年12月16日以降に開始する四半期会計期間及び会計年度より適用となり、早期適用が認められております。当ASUの適用は、当社グループの財政状態及び経営成績に重要な影響を与えないものと見積もられます。



## 2. 企業結合

当社は、AT&TジャパンLLCにより設立され、AT&TジャパンLLC、AT&Tジャパン(株)及び日本AT&T(株)（以下、3社を総称して「AT&Tジャパン」といいます。）が営んでいた事業の一部を承継した新設子会社（以下、「新会社」といいます。）を平成22年9月1日に取得しました。新会社は、平成22年9月1日より、(株)IIJグローバルソリューションズとの社名にて、WANサービスの提供を始めとする国内ネットワークアウトソーシングサービス関連事業及び国際ネットワークサービス関連事業を運営しております。当該取得は、新会社の全発行済株式を現金9,170,000千円にて取得することにより完了しました。当該取得は、取得法により会計処理されました。偶発的な将来支払いはありませんでした。当社グループは、顧客関係を含む取得した資産及び引き受けた負債の取得日現在の公正価値について、当初測定を完了しました。当該取得により、のれんが認識されました（注記「8. のれん及びその他無形固定資産」をご参照下さい）。

(株)IIJグローバルソリューションズの取得は、取得した顧客への当社のネットワークソリューションの提供、当社の基盤顧客へのWANサービスの提供及びAT&Tジャパンとの連携による国際関連サービスの提供により、事業拡大を図るとの当社グループの戦略に沿ったものでした。

平成22年9月1日に、AT&Tジャパンから取得した資産及び引き受けた負債の公正価値の要約は、下記のとおりであります。

	金額(千円)
売掛金	5,459,158
たな卸資産	12,196
前払費用	159,285
繰延税金資産－流動	170,852
その他流動資産	13,562
その他投資	357,097
有形固定資産	1,371,086
その他無形固定資産	3,725,649
繰延税金資産－非流動	1,354,758
その他資産	44,221
取得した資産の合計	12,667,864
買掛金及び未払金	485,271
未払費用	3,216,424
繰延収益－流動	113,336
その他流動負債	243,513
繰延税金負債－非流動	1,525,610
繰延収益－非流動	201,983
引き受けた負債の合計	5,786,137
識別された純資産合計	6,881,727
のれん	2,288,273
取得価額	9,170,000

当連結会計年度の当社グループの連結損益計算書に含まれる(株)IIJグローバルソリューションズの営業収益及び当社株主に帰属する当期純利益の額は、下記のとおりであります。

営業収益(千円)	15,094,218
当社株主に帰属する当期純利益(千円)	690,761

前連結会計年度期首及び当連結会計年度期首に(株)IIJグローバルソリューションズの取得が完了していたと仮定すると、前連結会計年度及び当連結会計年度の当社グループの営業収益及び当社株主に帰属する当期純利益の補足プロ FORMA 情報（監査対象外）は、それぞれ下記のとおりであります。なお、これら補足プロ FORMA 情報は、仮定された取得日に企業結合が完了した場合の当社グループの経営成績を必ずしも表すものではなく、また、取得した企業の将来の経営成績の指標となるものでもありません。

	前連結会計年度 (自平成21年4月1日 至平成22年3月31日)	当連結会計年度 (自平成22年4月1日 至平成23年3月31日)
営業収益(千円)	91,993,846	92,583,743
当社株主に帰属する当期純利益(千円)	4,967,681	4,800,412
基本的普通株式1株当たり当社株主に帰属する当期純利益(円)	24,526	23,689
希薄化後普通株式1株当たり当社株主に帰属する当期純利益(円)	24,526	23,689

前連結会計年度及び当連結会計年度において、それぞれ23,011千円及び69,451千円の買収関連費用が発生しております。これらの買収関連費用は、法務、財務アドバイザー及びその他の専門家費用等ですが、これらは一般管理費に計上されております。

### 3. たな卸資産

前連結会計年度末及び当連結会計年度末現在のたな卸資産の内訳は、下記のとおりであります。

項目	前連結会計年度末 (平成22年3月31日現在)	当連結会計年度末 (平成23年3月31日現在)
	金額(千円)	金額(千円)
再販売用のネットワーク機器	113,057	194,283
仕掛品	694,746	406,805
たな卸資産合計	807,803	601,088

### 4. その他投資

当社グループが保有する市場性のある持分証券は全て、ASC320に従って売却可能有価証券として区分されております。前連結会計年度末及び当連結会計年度末現在、売却可能有価証券として区分されている有価証券に関する情報は、下記のとおりであります。

	前連結会計年度末 (平成22年3月31日現在)				当連結会計年度末 (平成23年3月31日現在)			
	取得原価 (千円)	未実現利益 (千円)	未実現損失 (千円)	公正価値 (千円)	取得原価 (千円)	未実現利益 (千円)	未実現損失 (千円)	公正価値 (千円)
売却可能有価証券—持分証券	485,960	430,517	49,481	866,996	490,756	299,410	49,648	740,518

下記の表は、投資分類別及び未実現損失の継続期間別に、前連結会計年度末及び当連結会計年度末現在で一時的な減損と考えられる投資の公正価値及び未実現損失を示しております。

売却可能有価証券—持分証券	前連結会計年度末 (平成22年3月31日現在)					
	12ヶ月未満		12ヶ月以上		合計	
	公正価値 (千円)	未実現損失 (千円)	公正価値 (千円)	未実現損失 (千円)	公正価値 (千円)	未実現損失 (千円)
	122,629	48,747	15,664	734	138,293	49,481

売却可能有価証券—持分証券	当連結会計年度末 (平成23年3月31日現在)					
	12ヶ月未満		12ヶ月以上		合計	
	公正価値 (千円)	未実現損失 (千円)	公正価値 (千円)	未実現損失 (千円)	公正価値 (千円)	未実現損失 (千円)
	289,181	49,648	—	—	289,181	49,648

当社グループは、すべての投資に対して一時的な減損か否かを判定するために定期的にレビューを行っております。当該分析はアナリストのレポート、信用格付け及び株価変動率のレビューを含んでおります。

当連結会計年度末における当社グループの市場性のある持分証券の未実現損失は、様々な業種の日本企業（16社）の普通株式に関するものであります。これらの持分証券の未実現損失は、主として、一般的な株式市場の下落によるものであります。各々の公正価値は、取得原価に対して0.1%から27.3%下落しております。未実現損失の発生期間は12ヶ月未満であります。当社グループは、未実現損失の水準と発生期間について、各社の足元の見通し及びアナリストのレポートを評価いたしました。当社グループは、当該公正価値が将来回復するのに十分な合理的期間に亘って株式を継続所有する能力と意図があり、当該投資が当連結会計年度末現在で一時的な減損であると判断しております。

前連結会計年度及び当連結会計年度における売却可能有価証券の売却による収入は、それぞれ123,880千円及び155,571千円でした。前連結会計年度及び当連結会計年度における売却可能有価証券の売却による売却益は、それぞれ49,512千円及び90,700千円であり、これら売却益は、連結損益計算書の「その他の収益（費用）」に計上されております。

前連結会計年度末及び当連結会計年度末現在の原価法による投資額は合計で、それぞれ1,714,614千円及び2,053,528千円でした。

当社グループの連結損益計算書の「その他の収益（費用）」に計上されている、市場性のある持分証券及び市場性のない持分証券に対する投資の評価減による損失は、一時的なものでないと考えられた価額の下落を反映して計上されたものであり、前連結会計年度においてそれぞれ20,295千円及び322,501千円であり、当連結会計年度においてそれぞれ13,131千円及び166,698千円でした。

5. 貸倒引当金及び貸付金に対する評価性引当金

前連結会計年度及び当連結会計年度における貸倒引当金及び貸付金に対する評価性引当金の内訳は、下記のとおりであります。

前連結会計年度（自 平成 21 年 4 月 1 日 至 平成 22 年 3 月 31 日）				
期首残高 （千円）	取崩 （千円）	貸倒引当金繰入額 （△戻入益） （千円）	その他 （千円）	期末残高 （千円）
123,293	△17,842	40,467	—	145,918

当連結会計年度（自 平成 22 年 4 月 1 日 至 平成 23 年 3 月 31 日）				
期首残高 （千円）	取崩 （千円）	貸倒引当金繰入額 （△戻入益） （千円）	その他 （千円）	期末残高 （千円）
145,918	△7,376	△10,522	14,851	142,871

当連結会計年度のその他は、平成22年9月1日に、AT&Tジャパンより引き継がれた㈱IJJグローバルソリューションズの貸倒引当金であります。

6. 持分法適用関連会社に対する投資

当社は、日本及び近隣諸国において、様々な事業会社を用いてインターネット関連事業を設立、運営しております。持分法適用関連会社が運営している事業には、相互接続ポイントの運営、インターネットコンテンツの大容量配信及びハウジングサービスの提供（インターネットマルチフィード㈱）、韓国におけるデータセンターサービスの提供（i-Heart, Inc.）、総合ポータルサイト等の運営（㈱インターネットレボリューション）及びポイント管理システムの開発及び構築、ポイント管理サービス等の提供（タイハイコンピュータ㈱（現、㈱トリニティ））が含まれております。

当社グループの持分法適用関連会社との間の前連結会計年度末及び当連結会計年度末現在の勘定残高ならびに前連結会計年度及び当連結会計年度の取引高の総額の要約は、下記のとおりであります。

	前連結会計年度		当連結会計年度	
	（平成22年3月31日現在）		（平成23年3月31日現在）	
売掛金（千円）		67,575		78,948
買掛金及び未払金（千円）		24,921		31,910
	（自 平成21年4月1日 至 平成22年3月31日）		（自 平成22年4月1日 至 平成23年3月31日）	
営業収益（千円）		675,726		730,622
営業費用（千円）		261,077		348,771

前連結会計年度末及び当連結会計年度末現在の当社グループの持分法適用関連会社に対する投資及び各所有割合の内訳は、下記のとおりであります。

	前連結会計年度末 （平成22年3月31日現在）		当連結会計年度末 （平成23年3月31日現在）	
	所有割合（%）	金額（千円）	所有割合（%）	金額（千円）
インターネットマルチフィード㈱	32.00	879,843	32.00	1,033,035
i-Heart, Inc.	28.57	19,879	20.22	21,155
㈱インターネットレボリューション	30.00	21,219	30.00	5,867
タイハイコンピュータ㈱（現、㈱トリニティ）	45.00	210,413	45.00	191,933
合計		1,131,354		1,251,990

この他に、前連結会計年度及び当連結会計年度末現在において、当社グループはi-Heart, Inc. に対して34,545千円の貸付金（貸付金に対する評価性引当金16,701千円控除後の純額）を有しておりますが、当該貸付金の残高は、前連結会計年度及び当連結会計年度末現在の当社グループの連結貸借対照表の「その他資産」に含まれております。

7. 有形固定資産

前連結会計年度末及び当連結会計年度末現在の有形固定資産の内訳は、下記のとおりであります。

項目	前連結会計年度末 (平成22年3月31日現在)	当連結会計年度末 (平成23年3月31日現在)
	金額(千円)	金額(千円)
データ通信設備	1,309,732	5,125,075
事務所及びその他設備	1,495,993	940,273
建物附属設備	1,059,895	2,221,641
ソフトウェア	11,208,522	12,790,440
キャピタル・リース資産、主にデータ通信設備	15,549,281	17,294,421
合計	30,623,423	38,371,850
控除：減価償却累計額	△17,653,271	△21,891,126
有形固定資産—純額	12,970,152	16,480,724

前連結会計年度及び当連結会計年度における有形固定資産に係る減価償却費は、それぞれ4,924,228千円及び5,454,138千円でした。

当社グループは、前連結会計年度及び当連結会計年度において、それぞれ639,160千円及び23,588千円の有形固定資産除却損を認識しており、これらは当社グループの連結損益計算書の「一般管理費」に計上されております。

前連結会計年度末及び当連結会計年度末現在、自社利用のためのソフトウェアの残高は、それぞれ10,838,506千円及び11,890,586千円であり、顧客へ貸与されるソフトウェアの残高は、それぞれ370,016千円及び899,854千円でした。前連結会計年度末及び当連結会計年度末現在の顧客へ貸与されるソフトウェアの未償却残高は、それぞれ370,016千円及び856,668千円でした。前連結会計年度及び当連結会計年度において、顧客へ貸与されるソフトウェアの償却費は、それぞれ0円及び43,186千円であり、これらはシステムインテグレーションの売上原価に含まれております。

翌連結会計年度以降5年間の顧客へ貸与されるソフトウェアの見積償却費は、下記のとおりであります。

	金額(千円)
平成23年度	164,949
平成24年度	167,539
平成25年度	164,949
平成26年度	164,949
平成27年度	119,172

8. のれん及びその他無形固定資産

前連結会計年度末及び当連結会計年度末現在の無形固定資産の内訳は、下記のとおりであります。

項目	前連結会計年度末 (平成22年3月31日現在)	当連結会計年度末 (平成23年3月31日現在)
	金額(千円)	金額(千円)
償却対象無形固定資産：		
ライセンス	143,110	—
顧客関係	2,703,471	6,424,471
合計	2,846,581	6,424,471
減算：償却累計額		
ライセンス	△45,319	—
顧客関係	△183,539	△580,283
合計	△228,858	△580,283
償却対象無形固定資産－純額	2,617,723	5,844,188
非償却無形固定資産：		
電話加入権	9,464	18,315
商標権	192,000	192,000
のれん	3,620,342	5,788,333
合計	3,821,806	5,998,648
無形固定資産合計	6,439,529	11,842,836

平成19年3月31日及び平成20年3月31日に終了する会計年度において、当社グループは子会社である㈱アイアイジェイテクノロジーの株式を追加取得し、㈱アイアイジェイテクノロジーは、当社グループの100%子会社となりました。これらの取得の過程において、当社グループは、合計で2,669,152千円の非償却無形固定資産として顧客関係を認識しました。平成22年3月期の連結財務諸表の発行後、当社経営陣は、その取得時に無形固定資産に関連して繰延税金負債をのれんの増加見合いで計上すべきであることを確認しました。下記の表は、以前に報告された金額及び修正後の金額を連結貸借対照表の勘定科目ごとに要約しております。なお、当社グループの連結財務諸表に対する影響は軽微でした。

	前連結会計年度末 (平成22年3月31日現在)	
	以前に報告された金額	修正後の金額
	金額(千円)	金額(千円)
のれん	2,639,319	3,620,342
資産合計	51,115,450	52,096,473
繰延税金負債－非流動	212,773	1,193,796
負債合計	23,751,747	24,732,770
負債及び資本合計	51,115,450	52,096,473

顧客関係に係る加重平均償却期間は約15.6年でした。前連結会計年度及び当連結会計年度の償却対象無形固定資産の償却費は、それぞれ93,852千円及び396,744千円でした。翌連結会計年度以降5年間の償却対象無形固定資産の見積償却費は、下記のとおりであります。

	年度別の償却費	
	金額(千円)	
平成23年度	618,492	
平成24年度	557,560	
平成25年度	463,073	
平成26年度	397,030	
平成27年度	388,014	

当連結会計年度における事業セグメント別ののれんの残高の増減は、下記のとおりであります。

	ネットワーク 及びSI事業	ATM運営事業	合計
	金額(千円)	金額(千円)	金額(千円)
平成21年3月31日現在の残高	3,384,791	235,551	3,620,342
平成22年3月31日現在の残高	3,384,791	235,551	3,620,342
期中における取得	2,288,273	—	2,288,273
期中における減損	△120,282	—	△120,282
平成23年3月31日現在の残高			
のれん	5,673,064	235,551	5,908,615
減損の累計額	△120,282	—	△120,282
	5,552,782	235,551	5,788,333

前連結会計年度において、当社はある顧客関係について、顧客の離脱に関して個別法を適用し、当社グループの連結損益計算書の「販売費」に288,746千円の減損損失を計上いたしました。顧客関係に係る当該損失は、ネットワークサービス及びSI事業セグメントに含まれております。

当社は、前連結会計年度末にその無形固定資産の残存耐用年数の評価を実施しました。当社は、従来耐用年数を決定できないとしていた顧客関係に関して、前連結会計年度において取引規模の縮小、特定事業分野からの撤退及び倒産により顧客の減少率が増加していることを観察しました。当社は最近の顧客減少率及び予想顧客減少率に基づき、前連結会計年度末の顧客関係2,414,471千円の残存耐用年数を25年と決定し、当連結会計年度の期初より定額法により償却を開始しました。当社は、平成23年1月に、顧客関係に関する残存耐用年数と償却方法の再評価を実施し、残存耐用年数を19年とし、期待される将来の経済的便益のパターンに基づく非定額の償却方法で償却を行うことを決定しました。当該残存耐用年数と償却方法の変更が、当連結会計年度の営業利益、当期純利益あるいは関連する1株当たり金額等に与えた影響は軽微でした。

当社グループは、当連結会計年度において、当社グループの連結損益計算書の「一般管理費」に、ライセンスに係る97,791千円の減損損失を認識しております。当該損失は、ネットワークサービス及びSI事業セグメントに含まれております。当該減損は、平成23年3月に、当社の取締役会が、当該ライセンスを使用して事業を行っているGDX Japan(株)を解散することを決定したことによるものです。当社グループは、当該ライセンスの減損損失を評価するにあたり、将来キャッシュ・フローに基づくインカム・アプローチを適用しました。

当連結会計年度のネットワークサービス及びSI事業セグメントに含まれるのれんの減損損失は、GDX Japan(株)及び(株)アイアイジェイファイナンスシステムズに係るものからなっており、それぞれ20,282千円及び100,000千円でした。GDX Japan(株)を解散する決定と(株)アイアイジェイファイナンスシステムズ事業の縮小により、子会社の簿価はその公正価値を超過することとなり、のれんの簿価がのれんの想定公正価値を超過する額と同額の減損損失が認識されました。のれんの減損損失を決定する基礎とする子会社の公正価値は、割引キャッシュ・フロー法により算定されました。前連結会計年度においては、のれんに係る減損損失は認識されませんでした。

当社は、平成22年9月1日に、新たな子会社である(株)IJグローバルソリューションズを取得し、当該取得により顧客関係3,721,000千円及びのれん2,288,273千円を認識しました。顧客関係は、当該事業の取得日以降期待される将来の経済的便益のパターンに基づく見積耐用年数である15年にわたり償却しており、通常は予測キャッシュ・フローに基づく非定額の償却となります。のれんの構成要素は、主として、従業員とシナジーであり、当該のれんはネットワークサービス及びSI事業セグメントに含まれております。認識された顧客関係とのれんのうち5,387,018千円は、税務上、損金算入が可能です。

## 9. リース

当社グループは、通常の事業の過程において、国内及び国際バックボーン回線、事務所建物、ネットワークオペレーションセンターならびにデータ通信及びその他の設備に関する様々なリース契約を締結しております。ASC840「リース」の規定に定められているキャピタル・リースの要件の一つ又はそれ以上当てはまるリース契約はキャピタル・リースとして分類されており、その他はオペレーティング・リースとして分類されております。

当社グループが顧客にネットワーク機器をリースする場合など、当社グループの売上の一部は、契約期間が複数年のリース契約により顧客へ提供されております。当社は、このようなリース取引について、ASC840に基づき、セールスタイプ・リースとして分類しております。

### オペレーティング・リース

当社グループは、顧客が当社のネットワークに接続するために利用するアクセス回線を含む通信回線の利用のために、通信キャリア等とのオペレーティング・リース契約を有しております。国内バックボーン回線のリースは、一般に、最短リース期間が1年の解約不能リースであります。国際バックボーン回線のリースは、主として2年のリース期間で通信キャリアとの間に締結されており、原則として解約不能であります。当社グループはまた、事務所建物を賃借し、これに係る払戻可能なリース預託金を敷金保証金として資産計上しており、また、解約不能オペレーティング・リースにて事務用機器及びネットワークオペレーションセンターを賃借しております。これらは平成32年までに順次満期を迎えます。

前連結会計年度末及び当連結会計年度末現在の払戻可能な敷金保証金の内訳は、下記のとおりであります。

	前連結会計年度末 (平成22年3月31日現在)	当連結会計年度末 (平成23年3月31日現在)
	金額(千円)	金額(千円)
本社	1,210,446	1,473,811
販売事務所及び子会社事務所	753,909	386,870
その他	39,507	29,115
払戻可能な敷金保証金合計	2,003,862	1,889,796

前連結会計年度及び当連結会計年度におけるバックボーン回線に関するリース費用は、それぞれ3,698,901千円及び3,688,077千円です。前連結会計年度及び当連結会計年度におけるアクセス回線のリース費用は、インターネット接続サービス及びWANサービス売上に係るものであり、それぞれ8,481,677千円及び16,881,778千円です。また、前連結会計年度及び当連結会計年度におけるその他のリース費用は、それぞれ8,159,661千円及び6,424,099千円です。

前連結会計年度におけるアクセス回線のリース費用は、重要ではない誤りにより、5,470,853千円から8,481,677千円へと修正されました。

なお、当社グループは本社設備の一部を転貸しており、前連結会計年度及び当連結会計年度におけるその転貸による収入は、それぞれ12,780千円及び12,313千円であり、上記のその他のリース費用からは控除されております。

### キャピタル・リース

当社グループは、キャピタル・リース契約により調達したデータ通信及びその他の設備を利用してインターネット接続サービス及びその他のインターネット関連サービスを行っております。

前連結会計年度及び当連結会計年度において、当社グループは、外部機器ベンダーより購入したATM機器178,270千円及び255,960千円をリース会社に売却し、同時にリースバックするキャピタル・リース契約を締結しました。前連結会計年度及び当連結会計年度において締結された当該キャピタル・リース契約に関するリース料総支払額は、それぞれ平成26年11月末までに189,696千円及び平成28年2月末までに276,503千円でした。

キャピタル・リース契約の行使により調達した資産の公正価値及び減価償却累計額は、前連結会計年度末現在ではそれぞれ15,549,281千円及び9,582,205千円であり、当連結会計年度末現在ではそれぞれ17,294,421千円及び11,337,457千円です。

賃借人の将来最小支払リース料

当連結会計年度末現在、前述の回線調達に関わる解約不能リース契約を含む解約不能オペレーティング・リース及びキャピタル・リースに基づき将来支払われるリース料は、下記のとおりであります。

	回線に関する オペレーティング・ リース	その他の オペレーティング・ リース	キャピタル・リース
	金額(千円)	金額(千円)	金額(千円)
平成23年度	6,400	1,984,592	2,934,383
平成24年度	6,400	2,249,397	1,916,165
平成25年度	6,400	602,113	1,195,241
平成26年度	—	458,490	583,074
平成27年度	—	389,207	50,563
平成28年度以降	—	505,734	1,880
将来最小支払リース料合計	19,200	6,189,533	6,681,306
控除：利息相当額			266,786
キャピタル・リースの将来最小支払リース料純額の現在価値			6,414,520
控除：短期リース債務			2,787,955
長期リース債務			3,626,565

セールスタイプ・リース

前連結会計年度末及び当連結会計年度末現在のセールスタイプ・リースへの純投資額の内訳は、下記のとおりであります。

	前連結会計年度末 (平成22年3月31日現在)	当連結会計年度末 (平成23年3月31日現在)
	金額(千円)	金額(千円)
平成23年度		425,871
平成24年度		402,819
平成25年度		344,442
平成26年度		308,038
平成27年度		247,280
将来最小受取りリース料総額(注)	690,953	1,728,450
リース資産の見積残存価値(無保証)	215,917	215,917
控除：未獲得利益額	33,274	62,625
セールスタイプ・リースへの純投資額	873,596	1,881,742
控除：セールスタイプ・リースへの純投資額(短期)	372,699	615,333
セールスタイプ・リースへの純投資額(長期)	500,897	1,266,409

(注)前連結会計年度及び当連結会計年度末現在の将来最小受取りリース料総額からは、利益込みの見積将来費用がそれぞれ377,927千円及び293,352千円控除されております。



10. 資産除去債務

資産除去債務は、主としてリース期間満了時に当社グループがリース契約に基づき原状回復義務を負う賃借事務所及びあるデータセンターに係るものであります。当社グループは、前連結会計年度まで、金額的重要性が高くなかったため資産除去債務を認識しておりませんでしたが、当連結会計年度において賃借事務所及びデータセンターが増加したことにより、資産除去債務を認識しました。

当連結会計年度における資産除去債務の変動額の内訳は、下記のとおりであります。

	当連結会計年度 (自 平成22年 4月 1日 至 平成23年 3月 31日)
	金額(千円)
期首残高	—
新規発生額	242,495
期中決済額	—
増加費用	5,688
見積キャッシュ・フローの変更	—
期末残高	248,183

11. 借入金

前連結会計年度末及び当連結会計年度末現在の短期借入金は、銀行当座借越で構成されております。短期借入金は固定金利で、前連結会計年度末及び当連結会計年度末現在、当該短期借入金に係る加重平均利率は、それぞれ0.905%及び0.965%でした。

大部分の短期借入金は銀行取引約定に基づいて行われております。わが国における慣例に従った銀行取引約定によれば、債権保全を必要とする相当の事由が生じた場合、銀行は借手に対して借入金の担保（又は追加担保）の差入れあるいは保証人を要求することができます。また、銀行はそれらの担保を、その差入理由の如何を問わず、借手の全ての債務に対して差入れられた担保として扱うことができます。また、借入契約の内には、借手が債務を履行しなかった場合、差し入れられている借手の資産を取立又は処分できる権限を銀行に認めているものもあります。

当社は、当連結会計年度末現在、借入金残高に対して銀行へ担保提供を行っておりません。

当社グループは、邦銀数行との間に当座借越契約を締結しており、その未使用残高は、当連結会計年度末現在において、10,290,000千円でありました。

12. 法人税等

法人税等は、わが国における法人税、住民税及び事業税からなっており、これらの税金の法定税率を基礎として計算した実効税率は、前連結会計年度及び当連結会計年度において、約41%であります。

前連結会計年度及び当連結会計年度の法人税等及び持分法による投資損益調整前当期純利益及び法人税等は、下記のとおりであります。

	前連結会計年度 (自 平成21年 4月 1日 至 平成22年 3月 31日)	当連結会計年度 (自 平成22年 4月 1日 至 平成23年 3月 31日)
	金額(千円)	金額(千円)
法人税等及び持分法による投資損益調整前 当期純利益：		
国内	2,847,730	3,818,930
海外	11,332	15,059
合計	2,859,062	3,833,989
法人税等：		
国内	462,779	351,592
海外	△87,108	△2,770
合計	375,671	348,822
法人税等調整額：		
国内	756,422	606,875
海外	—	—
合計	756,422	606,875

前連結会計年度及び当連結会計年度における欠損金のベネフィットは、それぞれ1,768,256千円及び1,546,133千円でした。当連結会計年度の欠損金のベネフィットには、(株)IIJグローバルソリューションズの取得による影響額332,587千円を含んでおります。

平成19年9月に、当社グループは連結納税の承認の申請を行い、国税庁より承認されました。当社グループは、平成21年3月31日に終了する会計年度より連結納税を開始しました。

一時差異及び繰越欠損金による、前連結会計年度末及び当連結会計年度末現在の繰延税金残高への主な影響は、下記のとおりであります。

	前連結会計年度末 (平成22年3月31日現在)		当連結会計年度末 (平成23年3月31日現在)	
	繰延税金資産	繰延税金負債	繰延税金資産	繰延税金負債
	金額(千円)	金額(千円)	金額(千円)	金額(千円)
売却可能有証券に係る未実現利益	—	178,456	—	115,848
キャピタル・リース	58,710	—	37,139	—
未払費用	382,626	—	621,684	—
退職給付引当金	593,364	—	416,375	—
貸倒引当金	24,231	—	40,664	—
減価償却費	16,067	—	68,520	—
その他投資に係る純損失	1,051,840	—	373,743	—
繰越欠損金	3,761,496	—	2,007,082	—
未達取引(注)	—	67,974	—	57,094
電話加入権の減損損失	87,003	—	87,003	—
未払事業税	97,154	—	101,111	—
資産除去債務	—	—	101,755	—
繰延収益	23,826	—	163,414	—
顧客関係	—	981,023	—	2,370,558
のれんの損金算入	—	134,721	—	257,989
会計上ののれんに対する税務上損金算入可能なのれんの超過額	79,063	—	1,170,620	—
商標権	—	78,720	—	78,720
その他	106,983	66,912	354,025	132,107
小計	6,282,363	1,507,806	5,543,135	3,012,316
評価性引当金	△3,712,237	—	△2,145,575	—
合計	2,570,126	1,507,806	3,397,560	3,012,316

(注)決算日が異なることより、異なる会計期間に認識された当社とIIJ America Inc.との取引に係るものであります。

前連結会計年度末現在の「顧客関係」に係る「繰延税金負債」の残高は、0円から981,023千円へと修正されました。注記「8. のれん及びその他無形固定資産」をご参照下さい。

前連結会計年度末及び当連結会計年度末現在、繰延税金資産の評価性引当金は、主として繰越欠損金及びその他投資に係る純損失に関連して実現が不確実と考えられる金額に対して設定されています。繰延税金資産の評価性引当金の変動(純額)は、前連結会計年度において453,479千円の減少であり、当連結会計年度において1,566,662千円の減少でした。

当連結会計年度末現在、当社及び当社の子会社の一部は、税務上の繰越欠損金を有しております。これらの繰越欠損金は将来の課税所得と相殺することができますが、下記のとおり、日本においては平成30年3月31日終了年度に、また米国においては平成40年12月31日終了年度にそれぞれ失効します。

失効年度	連結納税の適用を受ける法人の 法人所得税に関するもの	連結納税の適用を受ける法人の 住民税及び事業税に関するもの	その他
	金額(千円)	金額(千円)	金額(千円)
平成23年度	415,384	415,384	—
平成24年度	—	—	—
平成25年度	—	—	—
平成26年度	—	—	238,196
平成27年度以降	—	114,899	3,395,416
合計	415,384	530,283	3,633,612

米国における欠損金の残高は621,610千円(7,511千米ドル)であり、上記のその他に含まれております。

前連結会計年度及び当連結会計年度における、法人所得税計上額と実効税率を用いて算出された法人所得税額との調整は、下記のとおりであります。

	前連結会計年度 (自 平成21年4月1日 至 平成22年3月31日)	当連結会計年度 (自 平成22年4月1日 至 平成23年3月31日)
	金額(千円)	金額(千円)
わが国の法定実効税率を用いて算出された税額	1,172,215	1,571,935
以下に係る税額の増減:		
税務上損金に算入されない費用	187,591	146,060
税務上の偶発債務に対する引当金	△86,298	△8,312
住民税均等割	26,679	39,676
繰越欠損金の失効	204,074	616,400
評価性引当金の変動(注)	△390,874	△1,458,455
法人事業税のうち、所得以外の課税標準によるもの	56,181	61,085
その他(純額)	△37,475	△12,692
法人所得税計上額	1,132,093	955,697

(注)当連結会計年度における評価性引当金の変動には、当連結会計年度において使用した繰越欠損金にかかる繰延税金資産に対して、前連結会計年度末に計上されていた評価性引当金の取り崩し131,319千円が含まれております。また、当該金額には、(株)IIJグローバルソリューションズの取得に係る影響額308,197千円が含まれております。

平成18年9月、IIJ America, Inc. は、当社との取引条件及び税務上の繰越欠損金の利用に関して、アメリカ合衆国内国歳入庁（以下、「IRS」といいます。）に対し、移転価格税制に関する二国間事前確認を要請する申請（以下、「BAPA」といいます。）を行いました。IIJ America, Inc. は、税務上の繰越欠損金の過去の使用の否認に係る偶発債務に対する引当金を計上していました。

平成19年4月1日に、当社グループはFIN第48号を適用し、前述の税務上の繰越欠損金の過去の使用の否認に係る不確実な税務ポジションに対する引当金を認識いたしました。

前連結会計年度において、未認識税務ベネフィット65,811千円が時効の成立により減少しました。

平成22年4月、IRS及び国税庁は、当社とIIJ America, Inc. の間の関係会社間取引に関するBAPAについて仮合意しました。IIJ America, Inc. は、9,391千円の不確実な税務ポジションに関する債務を認識しました。これは当社とIIJ America, Inc. の間の関係会社間取引の実際の取引額とBAPAの仮合意に基づく額の差異に基づくものです。

平成22年6月に、IRSと国税庁はBAPAについて最終合意しました。

当連結会計年度において、実際の取引額とBAPAの条件との差異について合意されたため、未認識税務ベネフィット9,391千円が減少しました。

未認識税務ベネフィットに関する期首及び期末残高の間の調整表は、下記のとおりであります。

	前連結会計年度末 (平成22年3月31日現在)	当連結会計年度末 (平成23年3月31日現在)
	金額(千円)	金額(千円)
4月1日現在の残高	65,811	9,391
当年度の税務ポジションに関連する増加	7,656	—
時効の成立による未認識税務ベネフィットの減少額	△65,811	—
実際の取引額とBAPAの条件との差異調整による減少額	—	△8,951
外貨換算調整額	1,735	△440
3月31日現在の残高	9,391	—

当社グループは未認識税務ベネフィットが今後12ヶ月以内に大幅に変化しないものと合理的に見積もっております。

当社グループは、日本において平成15年以降、米国において平成17年以降について、税務当局に調査されうる状況にあります。

### 13. 退職給付制度

当社及び一部の子会社は、平成21年3月31日まで、退職一時金制度及び従業員非拠出型の確定給付型年金制度を有しており、これらの二制度を合わせると、役員を除くほぼ全従業員を対象としていることとなります。また、当社及び一部の子会社は、複数事業主が設定した拠出型年金制度(以下、「当該複数事業主制度」といいます。)である全国情報サービス産業厚生年金基金に加入しており、ほぼ全従業員がその対象となっております。

平成21年3月31日に、当社は、平成24年3月に現行の税制適格年金制度が終了となるため年金制度を変更しました。当社は年金制度のうち71%に相当する額を新しい確定給付型年金制度へ、残る29%に相当する額を確定拠出型年金制度へ移管いたしました。この制度変更により、確定給付型年金制度の予測給付債務額、累積給付債務額及び年金資産は、それぞれ337,845千円、199,234千円及び140,103千円減少しましたが、これらの同額が確定拠出型年金制度へと移管されました。この制度変更の結果、縮小及び清算が生じ、平成21年3月31日に終了した連結会計年度において126,715千円の利益を認識しました。

平成22年3月31日、㈱アイアイジェイテクノロジー及び㈱アイアイジェイフィナンシャルシステムズは退職一時金制度を変更し、当社の年金制度に加入しました。㈱アイアイジェイテクノロジー及び㈱アイアイジェイフィナンシャルシステムズは退職一時金制度の50%を確定給付型年金制度に移管し、20%を確定拠出型年金制度に移管しました。この制度変更により予測給付債務額及び累積給付債務額は、それぞれ193,158千円及び109,885千円減少しましたが、これらの同額が確定拠出型年金制度へと移管されました。この制度変更の結果、縮小及び清算が生じ、前連結会計年度において30,234千円の利益を認識しました。㈱アイアイジェイテクノロジー及び㈱アイアイジェイフィナンシャルシステムズは、平成22年4月1日に、当社へ吸収合併されました。

期間純年金費用及び未払年金費用に係る以下の情報には、退職一時金制度も含まれております。当該退職一時金及び確定給付型年金制度の下、当社及び㈱IIGグローバルソリューションズの全従業員は、20年以上勤務後の退職に当たり、退職時の給与水準、勤続年数及びその他一定の要素に基づいた額の60歳から10年間にわたる年金(又は退職一時金)の受給資格を有します。これらの条件を満たさない当社及び㈱IIGグローバルソリューションズの従業員は、退職一時金の受給資格を有します。

わが国の厚生年金保険法で定められているように、当該複数事業主制度は、国の年金の代行部分及び拠出型確定給付型年金制度の複数事業主の部分により構成されております。代行部分に係る給付額は、厚生年金保険法の標準報酬及び加入期間に基づいて決定されます。複数事業主の部分に係る給付額は、従業員の勤続年数に基づいて決定されます。しかし、事業主(当社を含む)によって拠出された資産が、別勘定に分けられたり、同事業主の従業員のための給付に制限されるわけではありません。当該複数事業主制度に係る純年金費用は、拠出金の支払期日に認識されます。

前連結会計年度及び当連結会計年度における期間純年金費用の内訳は、下記のとおりであります。

項目	前連結会計年度 (自 平成21年4月1日 至 平成22年3月31日)	当連結会計年度 (自 平成22年4月1日 至 平成23年3月31日)
	金額(千円)	金額(千円)
勤務費用	395,920	421,771
利息費用	34,473	41,424
年金資産の期待運用収益	△17,128	△26,085
移行時債務の償却	322	369
数理計算上の損失の償却	18,093	—
縮小による影響額	△6,860	—
清算による影響額	△23,374	—
その他	95,090	—
期間純年金費用	496,536	437,479

前連結会計年度及び当連結会計年度のその他の包括利益として認識された年金資産及び年金債務の変動額の内訳は、下記のとおりであります。

項目	前連結会計年度 (自 平成21年4月1日 至 平成22年3月31日)	当連結会計年度 (自 平成22年4月1日 至 平成23年3月31日)
	金額(千円)	金額(千円)
数理計算上の差異の当期発生額	△118,967	3,324
期間純年金費用に含まれる数理計算上の償却費用	△18,093	—
期間純年金費用に含まれる移行時債務の償却費用	△322	△369
縮小による影響額	△76,413	—
清算による影響額	△11,988	—
その他	△95,090	△6,316
その他の包括利益における認識額	△320,873	△3,361
期間純年金費用及びその他の包括利益における認識額合計	175,663	434,118

前連結会計年度末及び当連結会計年度末現在の退職給付債務と年金資産の変動の内訳、ならびに、前連結会計年度末及び当連結会計年度末現在の連結貸借対照表におけるそれらの正味認識額は、下記のとおりであります。

項目	前連結会計年度 (自 平成21年 4月 1日 至 平成22年 3月 31日)	当連結会計年度 (自 平成22年 4月 1日 至 平成23年 3月 31日)
	金額(千円)	金額(千円)
退職給付債務の変動：		
期首退職給付債務	2,189,092	2,345,527
勤務費用	395,920	421,771
利息費用	34,473	41,424
数理計算上の利益(△)	△47,788	△32,318
退職給付支払額	△33,012	△31,686
年金資産の減少による影響額	△83,273	—
年金資産の清算による影響額	△109,885	—
期末退職給付債務	2,345,527	2,744,718
年金資産の変動：		
期首年金資産公正価値	1,070,521	1,242,144
年金資産の実際収益	88,307	△9,558
会社拠出額	100,714	209,995
退職給付支払額	△17,398	△16,994
期末年金資産公正価値	1,242,144	1,425,587
事業年度末時点の年金制度の財政状況	△1,103,383	△1,319,131

前連結会計年度末及び当連結会計年度末現在における連結貸借対照表上の退職給付債務の正味認識額の内訳は、下記のとおりであります。

項目	前連結会計年度末 (平成22年 3月 31日現在)	当連結会計年度末 (平成23年 3月 31日現在)
	金額(千円)	金額(千円)
退職給付引当金－流動	△14,539	—
退職給付引当金－非流動	△1,088,844	△1,319,131
正味認識額	△1,103,383	△1,319,131

前連結会計年度末及び当連結会計年度末現在における当社グループの確定給付型年金制度による累積給付債務額は、それぞれ1,359,952千円及び1,699,740千円でした。

予測給付債務が年金資産を上回る予測給付債務及び年金資産の公正価値の総額は、前連結会計年度末現在においてそれぞれ2,345,527千円及び1,242,144千円であり、当連結会計年度末現在においてそれぞれ2,744,718千円及び1,425,587千円でした。

非積立型の累積給付債務の総額は、前連結会計年度末及び当連結会計年度末現在において、それぞれ447,507千円及び57,280千円でした。

前連結会計年度末及び当連結会計年度末現在の退職給付債務のその他包括利益累計額における認識額の内訳は、下記のとおりであります。

項目	前連結会計年度末 (平成22年 3月 31日現在)	当連結会計年度末 (平成23年 3月 31日現在)
	金額(千円)	金額(千円)
数理計算上の差異	163,518	160,526
移行時債務	2,211	1,842
合計	165,729	162,368

年金会計移行時における、未認識数理計算上の差異及び未認識の移行時債務は、それぞれ14年間及び21年間にわたって償却されております。

平成24年 3月 31日に終了する連結会計年度において、その他の包括利益累計額から純年金費用に組み替えられる確定給付型年金に関する数理計算上の差異及び移行時債務は、それぞれ0円及び369千円であります。

前連結会計年度末及び当連結会計年度末現在の数理計算上の仮定は、下記のとおりであります。

	退職給付債務		期間純年金費用	
	前連結会計年度末 (平成22年3月31日現在)	当連結会計年度末 (平成23年3月31日現在)	前連結会計年度 (自平成21年4月1日 至平成22年3月31日)	当連結会計年度 (自平成22年4月1日 至平成23年3月31日)
割引率(%)	1.8	1.8	1.6	1.8
年金資産の長期期待収益率(%)			1.6	2.1
昇給率(%)	3.5	3.4	3.5	3.5

当社グループは、従業員の残存勤務期間に対応した償還期限を有する日本国債券の市場利回りを反映するため、毎年3月31日に、割引率の仮定の見直しを行っております。

長期期待収益率を決定するベースは、年金基金運用会社からの、実績収益と期待収益の仮定の組み合わせによっております。

予想将来勤務を反映した退職給付支払額は、下記のとおりであります。

返済年度	金額(千円)
平成23年度	58,650
平成24年度	74,218
平成25年度	88,129
平成26年度	87,468
平成27年度	98,648
平成28年度から平成32年度	935,372
合計	1,342,485

複数事業主制度に基づいて、前連結会計年度及び当連結会計年度に支払期日が到来して支払われた拠出額は、代行部分も含めて、それぞれ840,208千円及び943,001千円であります。

当社は、平成24年3月31日に終了する連結会計年度において、209,995千円を確定給付型年金制度に拠出することを予想しております。

当社グループの確定拠出型年金制度は、ほぼ全ての従業員を対象としております。当社は毎月従業員の基本給の1.6%を拠出しております。従業員による拠出は認められておりません。前連結会計年度及び当連結会計年度の拠出額は、それぞれ45,018千円及び99,068千円でした。

非拠出型制度に関する当社グループの積立方針は、現行の税法において税務上損金算入できる範囲内で拠出することであり、生命保険会社合同投資ポートフォリオを含む年金資産は、日本国債、その他の債券及び市場性のある株式から構成されております。生命保険会社合同投資ポートフォリオは、生命保険会社により運用、管理され、最低保証利回りが設定されております。

当社グループの年金資産に対する投資戦略は、年金資格者に退職年金を支払うことができるよう資産を運用することであり、これは、年金支給に必要な流動性を考慮しつつ、長期運用収益率を極大化するため、多様な市場リスクへのエクスポージャーを認識・管理する保険会社によって決定された運用ポートフォリオに基づいて様々な資産に分散投資することにより実現されるものであります。

当社グループの年金制度において、デリバティブ取引はヘッジ目的に限定されております。信用取引及び不動産投資は、原則として禁止しております。

当社グループは生命保険会社と投資ガイドラインを定めることで投資の信用リスクを軽減しております。これらのガイドラインは、コンプライアンスを目的として、当社グループにより定期的にモニタリングされております。

生命保険会社により運用される年金資産の投資配分は、年金資産の資産種別の長期運用収益率を考慮して決定されます。収益変動の影響を緩和し、リスクを最小限に抑えるために、生命保険会社合同投資ポートフォリオを除く年金資産は、負債証券(63.0%)、持分証券(35.0%)及びその他の金融商品(2.0%)に分散投資する予定であります。平成24年3月31日に終了する連結会計年度においては、拠出額の50%ずつを生命保険会社合同投資ポートフォリオとそれ以外の投資に配分する予定であります。

前連結会計年度末及び当連結会計年度末における年金資産の階層別の公正価値は、下記のとおりであります。

- ・ レベル1:活発な市場における、同一の資産又は負債の市場価格。
- ・ レベル2:活発な市場における類似の資産又は負債の市場価格。あるいは、活発でない市場における同一あるいは類似の資産又は負債の市場価格、市場価格以外の観察可能なインプットあるいは相関関係又はその他の方法により観察可能な市場データから主として得られた又は裏付けされたインプット。
- ・ レベル3:1つあるいは複数の重要なインプットやバリュートライバーが観察不能で、市場参加者が価格決定で使用する仮定に関して、報告企業自身の仮定を反映させる評価技法から得られるインプット。

<前連結会計年度末(平成22年3月31日現在)における年金資産の公正価値測定の基礎>

	レベル1	レベル2	レベル3	合計
持分証券:				
日本株式	177,008	—	—	177,008
米国株式	40,139	—	—	40,139
その他の株式 - 先進国	33,202	—	—	33,202
株式合計	250,349	—	—	250,349
負債証券:				
日本国債及び地方債	—	298,707	—	298,707
日本社債 - 投資適格	—	46,076	—	46,076
米国債	—	32,719	—	32,719
その他の国債 - 先進国	—	80,948	—	80,948
不動産担保証券	—	14,323	—	14,323
負債証券合計	—	472,773	—	472,773
その他(注)	—	476,719	—	476,719
現金	42,303	—	—	42,303
資産の公正価値合計	292,652	949,492	—	1,242,144

(注)その他は生命保険会社共同投資ポートフォリオであります。

<当連結会計年度末(平成23年3月31日現在)における年金資産の公正価値測定の基礎>

	レベル1	レベル2	レベル3	合計
持分証券:				
日本株式	192,960	—	—	192,960
米国株式	47,024	—	—	47,024
その他の株式 - 先進国	39,212	—	—	39,212
株式合計	279,196	—	—	279,196
負債証券:				
日本国債及び地方債	—	290,931	—	290,931
日本社債 - 投資適格	—	73,839	—	73,839
米国債	—	48,881	—	48,881
その他の国債 - 先進国	—	75,731	—	75,731
不動産担保証券	—	13,084	—	13,084
負債証券合計	—	502,466	—	502,466
その他(注)	—	587,094	—	587,094
現金	56,831	—	—	56,831
資産の公正価値合計	336,027	1,089,560	—	1,425,587

(注)その他は生命保険会社共同投資ポートフォリオであります。

レベル1に分類された年金資産は主として持分証券です。持分証券は十分な出来高と取引頻度がある活発な市場における市場価格(無調整)により評価しております。

レベル2に分類された年金資産は主として国債、社債、生命保険会社共同投資ポートフォリオであり、信頼に足る第三者から入手した市場価格で評価しております。債券は、持分証券の取引市場ほどは活発ではない市場において取引されますが、その公正価値はディーラーが当該債券の購入にあたり提示する価格に基づいております。

退任する取締役及び監査役に対する退職給付額について、株主の承認が必要とされます。当社グループは、常勤監査役及び常勤取締役に対して退職慰労金規程を制定しております。当社グループは、前連結会計年度末及び当連結会計年度末現在において、それぞれ213,210千円及び247,919千円の常勤役員退職慰労引当金を計上しておりますが、これらはそれぞれ前連結会計年度末及び当連結会計年度末に常勤監査役及び常勤取締役全員が退任した場合の要支給額であります。

なお、退任した取締役及び監査役に対する支払退職給付額は、前連結会計年度及び当連結会計年度において、それぞれ122,230千円及び20,030千円でした。

#### 14. 資本

当社は会社法に従っております。財務的な事項に関して、会社法により生じる重要な影響は、下記のとおりであります。

##### (a) 配当

会社法では、企業は、株主総会の決議に基づく年度末の配当に加え、期中に何時でも配当を行うことが可能です。特定の要件（①取締役会設置会社であること、②会計監査人を設置していること、③監査役会を設置していること、④定款において取締役の任期を通常の2年ではなく1年と定めていること）を満たしている企業は、定款において定めていけば、取締役会の決議により配当を実施（現物配当を除く）することができます。しかし、前記④の要件を満たしていないことから、当社は期中における任意の配当を行っておりません。

会社法では、株主に対する現金以外の資産での配当を、一定の制限と条件に基づき認めております。中間配当も、定款において定められていけば、取締役会決議に基づき年1回行うことが可能であります。

会社法では、分配可能額あるいは自己株式の取得について、一定の制限を課しております。この制限は、株主への分配可能額として定義されますが、配当後の純資産額として最低300万円が維持される必要があります。

平成18年6月28日に開催された第14回定時株主総会において、当社の個別財務諸表における繰越損失の解消に充填するため、会社法に基づき当社の資本準備金21,980,395千円全額の減少及び当社の資本金2,539,222千円の無償減資を行うことについて、当社の株主により決議されました。なお、効力発生日は、平成18年8月4日でした。

##### (b) 資本金、準備金及び剰余金の変動

会社法では、配当原資となる資本勘定によりますが、配当総額の10%に相当する金額について、利益準備金（利益剰余金の構成要素）あるいは資本準備金（資本剰余金の構成要素）として、利益準備金及び資本準備金の合計額が資本金の25%に達するまで積み立てることを要求しております。

会社法では、資本準備金と利益準備金の合計額は、制限等を受けず、取り崩すことが認められております。

会社法では、株主の承認により、特定の条件のもとで、資本金、利益準備金、資本準備金、その他の資本剰余金及び利益剰余金について、各科目間の金額を変動させることを認めております。

##### (c) 自己株式及び自己新株予約権

会社法では、取締役会決議により企業が自己株式を取得することや自己株式を処分することができますが、取得可能な自己株式の額は、所与の計算式により算出される株主への分配可能額を超えてはいけないこととされております。

また、会社法では、企業が自己新株予約権及び自己株式の両方の取得を認めております。

会社法において分配可能な利益剰余金の額は、日本において一般に公正妥当と認められている会計原則により作成された当社の会計帳簿に記録された利益剰余金の額に基づくものとなります。当社の会計帳簿に含まれていないが米国会計基準で財務報告を行うことを目的とした当社の連結財務諸表に含まれている修正は、会社法に基づき配当を行う際の剰余金額の確定に影響を与えておりません。平成23年3月31日現在の当社の会計帳簿における利益剰余金の額は、12,845,695千円でした。

平成21年3月31日を基準日とする1株当たり配当金1,000円（配当金総額は202,544千円）の支払いについて、平成21年6月26日に開催された定時株主総会にて株主の承認を受けました。

平成21年11月13日付けの当社取締役会の決議により、平成21年9月30日を基準日とする1株当たり中間配当金1,000円（中間配当金総額は202,544千円）の支払いを決定いたしました。

平成22年3月31日を基準日とする1株当たり配当金1,250円（配当金総額は253,180千円）の支払いについて、平成22年6月25日に開催された定時株主総会にて株主の承認を受けました。

平成22年11月15日付けの当社取締役会の決議により、平成22年9月30日を基準日とする1株当たり中間配当金1,250円（中間配当金総額は253,355千円）の支払いを決定いたしました。



ストックオプション制度

平成12年5月、当社は、総数で295個のストックオプションを合計34人の取締役及び従業員に対して付与しました。当該ストックオプションは平成14年4月8日に100%権利が確定し、同日から8年間にわたって行使可能であります。また、平成13年8月、当社は395個のストックオプションを合計44人の取締役及び従業員に対して付与しました。当該ストックオプションは平成15年6月28日に100%権利が確定し、同日から8年間にわたって行使可能であります。平成23年3月31日現在、追加付与可能なストックオプションはありません。また、ストックオプションの行使価格が付与日の市場株価を上回っていたため、当社はAPB第25号に準拠して連結損益計算書に報酬費用を認識しておりません。

下記の表は、当連結会計年度の当社のストックオプション制度に係る取引の要約であります。

	オプションの個数 (個)	株式数 (株)	1株当たり加重平均 権利行使価格 (千円)
オプション未行使残高、平成22年3月31日現在	500	2,500	1,011
付与	—	—	—
行使	—	—	—
失効	205	1,025	1,985
オプション未行使残高、平成23年3月31日現在	295	1,475	334

平成17年10月の株式分割の影響により、オプション1個の行使に伴い発行される株式の数は5株となっております。

当連結会計年度末現在のストックオプション未行使残高の概要は、下記のとおりであります。

権利行使価格 (千円)	オプション未行使残高 にかかる潜在株式 (株)	残存期間 (月)	行使可能なオプション 残高にかかる潜在株式 (株)	潜在株式の 本源的価値の総額 (千円)
334	1,475	3	1,475	—

15. その他の包括利益

前連結会計年度及び当連結会計年度のその他の包括利益（損失）の各項目の増減は、次のとおりであります。

項目	税効果考慮前	税効果	税効果考慮後
	金額(千円)	金額(千円)	金額(千円)
前連結会計年度 (自 平成21年4月1日 至 平成22年3月31日)			
外貨換算調整額	2,739	—	2,739
未実現有価証券評価損益：			
当年度発生額	243,390	△99,789	143,601
控除：当期純利益への組替額	△29,217	11,979	△17,238
繰延税金資産の評価性引当金の減少(注)	—	87,810	87,810
未実現評価純損益	214,173	—	214,173
確定給付型年金：			
当年度発生額	118,967	△8,572	110,395
控除：当期純利益への組替額	18,415	△3,402	15,013
控除：年金資産の縮小及び清算による影響の組替額	88,401	△36,331	52,070
控除：その他	95,090	—	95,090
確定給付型年金-純額	320,873	△48,305	272,568
その他の包括利益(△損失)	537,785	△48,305	489,480
当連結会計年度 (自 平成22年4月1日 至 平成23年3月31日)			
外貨換算調整額	△43,435	—	△43,435
未実現有価証券評価損益：			
当年度発生額	△53,702	22,018	△31,684
控除：当期純利益への組替額	△77,570	31,803	△45,767
税効果の認識	—	△167,634	△167,634
未実現評価純損益	△131,272	△113,813	△245,085
確定給付型年金：			
当年度発生額	△3,324	1,363	△1,961
控除：当期純利益への組替額	6,685	△2,741	3,944
繰延税金資産の評価性引当金の減少	—	32,634	32,634
確定給付型年金-純額	3,361	31,256	34,617
その他の包括損失	△171,346	△82,557	△253,903

(注)繰延税金資産の評価性引当金の減少は、売却可能有価証券の未実現利益の変動に基因するものであります。

前連結会計年度末及び当連結会計年度末現在のその他の包括利益（損失）累計額の内訳は、次のとおりであります。

項目	前連結会計年度末 (平成22年3月31日現在)	当連結会計年度末 (平成23年3月31日現在)
	金額(千円)	金額(千円)
外貨換算調整額	△81,189	△124,624
未実現有価証券評価益	381,036	135,951
確定給付型年金	△131,078	△96,461
合計	168,769	△85,134

16. 基本的及び希薄化後1株当たり当期純利益

前連結会計年度及び当連結会計年度における、基本的及び希薄化後1株当たり当社株主に帰属する当期純利益の調整計算は、下記のとおりであります。

項目	前連結会計年度 (自平成21年4月1日 至平成22年3月31日)	当連結会計年度 (自平成22年4月1日 至平成23年3月31日)
分子：		
当社株主に帰属する当期純利益(千円)	2,234,138	3,203,368
分母：		
普通株式の期中平均株式数—基本的(株)	202,544	202,644
ストックオプションによる希薄化効果(株)	—	—
普通株式の期中平均株式数—希薄化後(株)	202,544	202,644
基本的普通株式1株当たり当社株主に帰属する当期純利益(円)	11,030	15,808
希薄化後普通株式1株当たり当社株主に帰属する当期純利益(円)	11,030	15,808

前連結会計年度及び当連結会計年度において、潜在株式は、その権利行使価格が当社の普通株式の市場平均価格を上回っていたことから、希薄化後1株当たり当社株主に帰属する当期純利益の計算に含めておりません。

希薄化後1株当たり当社株主に帰属する当期純利益の計算から除いた潜在株式数は、下記のとおりであります。

項目	前連結会計年度末 (平成22年3月31日現在)	当連結会計年度末 (平成23年3月31日現在)
ストックオプションの行使に伴い発行可能な株式(株)	2,500	1,475

17. 約定債務及び偶発債務

平成13年12月、米国において連邦証券諸法違反を申し立てる集団訴訟が当社ならびに一部の当社取締役、そして当社の米国にての新規株式公開時の引受証券会社を被告として提起されました。同様の申立ては、平成10年以降に新規株式公開を行った他の300社以上の発行体に対しても起こされており、ニューヨーク州南部地区では、これらの申立てを統一した手続きの中で進めております。平成14年4月24日に修正訴状が提出され、特に、当社の新規公開株式の引受人が、(i)引受人の顧客との間で、一定の補償契約(例えば、未公開の手数料契約又は流通市場で株式を買取る抱き合わせ契約)を締結した、及び(ii)新規株式公開後において流通市場で当社の株価を人為的に引き上げる操作を行ったことにより、米国証券諸法に違反したと主張されました。平成14年7月15日、当社は、同様な各種訴訟で提訴を受けている発行者や個人による、修正訴状の却下を求める共同申立てに参加しました。平成15年2月19日、裁判所は、当該却下を求める申立てのうち、当社に対する主張が不十分であるとして、米国証券取引法により定められたRule 10b-5に基づく請求の却下を求める申立てを承認しました。また、米国証券取引法第11条に基づく請求の却下を求める申立ては、併合された事件における当社を含めた実質的に全ての被告について否認されました。平成15年6月、当社は条件付きで、本件の原告との提案された部分的な和解に同意しました。平成16年6月、部分的な和解の条件について仮承認を得るため、裁判所に提出されました。部分的な和解は裁判所の承認を受けていない状態であった一方、引受証券会社に対する訴訟は継続しました。連邦地方裁判所は、訴訟を、併合された310の事件全てについてではなく、数件の事件(以下、「集中審理事件」といいます。)に絞って行うと判断しました。当社の事件はそれらの事件に含まれていません。平成16年10月13日、連邦地方裁判所は、当該事件を集団訴訟として認定しました。被告である引受証券会社は、当該認定について控訴し、平成18年12月5日、連邦控訴裁判所は、連邦地方裁判所による集団訴訟であるという認定を破棄しました。平成19年4月6日、連邦控訴裁判所は、原告の再弁論の申立てを否認し、続いて同年5月18日には、全員一致でこれを否認しました。連邦控訴裁判所の見解を踏まえて、当社を含めた全ての発行体である被告のための特別代理人は、連邦地方裁判所に、当該訴訟クラスのような否認された和解クラスは認定されないことから和解契約も承認されない旨を知らせました。平成19年6月25日、連邦地方裁判所は、和解契約を終了する命令を発令しました。平成19年8月14日、原告は、6件の集中審理事件について第2修正訴状を提出し、同年9月27日、再度、集団訴訟としての認定を求める申立てを行いました。平成19年11月12日、一部の被告は、集中審理事件において第2修正訴状の却下を求める申立てを行いました。平成20年3月26日、連邦地方裁判所は、新規株式公開時の公募価格より高い値段で株式を売却した原告及び以前認定された原告クラス構成員を画定するための一定の期間外に株式を購入した原告による米国証券取引法第11条に基づく請求を除き、申立てを否認しました。平成20年10月10日、集団訴訟としての認定を求める申立ては取り下げられましたが、当該取り下げは再度の申立ての制限その他の実質的効果を持つものではありません。平成21年4月2日、仮承認を求めるため、原告、被告発行会社及び被告引受会社との間の和解契約が連邦地方裁判所に提出されました。平成21年6月10日、連邦地方裁判所は、原告の仮承認を求める申立てを認め、和解クラスを仮認定しました。和解に関する最終的な審査は、平成21年9月10日に行われました。平成21年10月6日、連邦地方裁判所は、和解を最終的に承認し、裁判所書記官に対し本件案件を終結することを指示する旨の決定を下しました。最終的な承認を与える当該決定に対しては、控訴がなされています。この和解提案が控訴審において支持されることは保証できません。訴訟に当然に付随する不確定性のため、また和解が依然として控訴の対象であることから、本件の最終的な結果について確定的に述べることはできません。

前述の訴訟以外にも、当社グループは通常の商取引の中で起こる訴訟・苦情等を受ける立場にあります。そのような訴訟・苦情等から不利な結果が生じたとしても財務諸表へは重要な影響を及ぼさないと考えられます。

当社は、資産運用の一環として、平成18年5月、平成19年1月及び平成20年1月に、主として未上場株式等を投資対象とするファンドに対し、それぞれ5,000千米ドル(3ファンド合計で15,000千米ドル)の資金拠出を行う投資一任契約を投資顧問会社と締結しました。当社は、これらのファンドの資金拠出要請(キャピタル・コール)に応じ、平成32年6月30日までに資金を順次拠出する予定であり、当連結会計年度末現在にて、これら3ファンドへ850,000千円の拠出を行っております。これらファンドに対する投資額は、当社グループの連結貸借対照表の「その他投資」に計上されております。

18. その他の金融商品

公正価値

通常の事業の過程において、当社グループは金融資産への投資を行っております。これらの金融資産の公正価値を見積もるに当たり、当社グループは市場価格が入手可能である場合には当該市場価格を利用しております。市場価格が入手可能でない場合には、当社グループは主に割引キャッシュ・フロー法を用いて公正価値を見積もっております。営業債権及び営業債務など1年以内に回収・決済が行われる予定である一定の金融資産・負債については、期日までの期間が短期であることから、当社グループはその帳簿価額は公正価値に近似すると考えております。また、リース契約の終了時に全額払戻可能な敷金保証金については、残存する解約不能リース期間が主として2年以内であることから、当社グループはその帳簿価額は公正価値に近似すると考えております。多数の小規模な非関係会社及び非上場会社に対する投資の公正価値の見積りは実務上困難で、その見積りを行うには多大なコストを要します。積立保険料は、解約返戻金の額で計上されております。

金融商品の帳簿価額及び公正価値の要約は、次のとおりであります。

項目	前連結会計年度末 (平成22年3月31日現在)		当連結会計年度末 (平成23年3月31日現在)	
	帳簿価額	公正価値	帳簿価額	公正価値
	金額(千円)	金額(千円)	金額(千円)	金額(千円)
その他投資：				
公正価値が見積り可能なもの	866,996	866,996	740,518	740,518
見積りが実務上困難なもの	1,714,614	—	2,053,528	—
敷金保証金	2,003,862	2,003,862	1,889,796	1,889,796
期間1年超の積立保険料(その他資産)	107,081	107,081	99,627	99,627

その他投資のうち、公正価値が見積り可能なものに分類されているのは、注記「3. その他投資」で開示されている売却可能有証券一持分証券であります。

前連結会計年度末及び当連結会計年度末現在の現金には、米ドル建預金がそれぞれ296,465千円及び443,952千円含まれております。

19. 公正価値による測定

ASC820「公正価値測定及び開示」は、公正価値は、主たる、もしくは最も有利となる市場の中で、測定日における市場参加者間の秩序ある取引において、資産の売却によって受け取る価格又は負債を移転するために支払う価格であると規定しております。ASC820は、公正価値を測定するにあたり使用するインプットの優先順位を決定する、次の3つのレベルの階層を規定しております。

- ・レベル1：活発な市場における、同一の資産又は負債の市場価格
- ・レベル2：活発な市場における類似の資産又は負債の市場価格。あるいは、活発でない市場における同一あるいは類似の資産又は負債の市場価格、市場価格以外の観察可能なインプットあるいは相関関係又はその他の方法により観察可能な市場データから主として得られた又は裏付けされたインプット
- ・レベル3：1つあるいは複数の重要なインプットやバリュードライバーが観察不能で、市場参加者が価格決定で使用する仮定に関して、報告企業自身の仮定を反映させる評価技法から得られるインプット

当連結会計年度において、レベル1とレベル2の間の移動はありませんでした。

公正価値により測定した資産—継続ベース

前連結会計年度末及び当連結会計年度末現在において、ASC820の公正価値の階層の規定に従って、継続して公正価値が測定される資産及び負債は、以下のとおりであります。

	前連結会計年度末 (平成22年3月31日現在)			
	レベル1	レベル2	レベル3	合計
	金額(千円)	金額(千円)	金額(千円)	金額(千円)
資産：				
売却可能有証券一持分証券	866,996	—	—	866,996

	当連結会計年度末 (平成23年3月31日現在)			
	レベル1	レベル2	レベル3	合計
	金額(千円)	金額(千円)	金額(千円)	金額(千円)
資産：				
売却可能有証券一持分証券	740,518	—	—	740,518

売却可能有証券は、日本、米国及び香港の株式市場に上場する上場株式であり、十分な出来高と取引頻度がある活発な市場における市場価格（無調整）により評価しております。

公正価値により測定した資産－非継続ベース

	前連結会計年度末（平成22年3月31日現在）			
	レベル1	レベル2	レベル3	減損
	金額(千円)	金額(千円)	金額(千円)	金額(千円)
資産：				
市場性のない持分証券	—	—	622,137	322,501

	当連結会計年度末（平成23年3月31日現在）			
	レベル1	レベル2	レベル3	減損
	金額(千円)	金額(千円)	金額(千円)	金額(千円)
資産：				
市場性のない持分証券	—	—	85,892	166,698
のれん	—	—	90,162	120,282
ライセンス	—	—	—	97,791
合計	—	—	176,054	384,771

ASC 325-20「原価法投資」に従って、当社は、一定の事象や状況が生じた時には、当社の投資の帳簿価額の評価を行っております。この評価は、当社の投資の公正価値とそれぞれの帳簿価額との比較を要求しております。

貸借対照表上、その他投資に含まれている帳簿価額944,638千円及び252,590千円の市場性のない持分証券について、一時的なものではないと考えられた価額の下落を反映し、322,501千円及び166,698千円の評価損失を認識して、それぞれ公正価値622,137千円及び85,892千円まで評価減を行っておりますが、当該損失はそれぞれ、前連結会計年度及び当連結会計年度の連結損益計算書に含まれております。減損を認識した市場性のない持分証券には全て観察不能なインプットを用いていることから、レベル3に分類しております。当該評価減の対象となった有価証券につきましては、予測キャッシュ・フロー等のデータを入手できないため、各投資先の純資産価額に基づき、公正価値を算出しております。

GDX Japan㈱及び㈱アイアイジェイフィナンシャルシステムズに係る帳簿価額20,282千円及び190,162千円ののれんについて、それぞれ20,282千円及び100,000千円の評価損失を認識して、公正価値0円及び90,162千円まで評価減を行っておりますが、当該損失は、当連結会計年度の連結損益計算書に含まれております。GDX Japan㈱を解散する決定と㈱アイアイジェイフィナンシャルシステムズの事業縮小により、子会社の帳簿価額はその公正価値を超過するため、のれんの帳簿価額がのれんの公正価値を上回る超過額と同額を減損損失として認識しております。減損を認識したのれんには全て観察不能なインプットを用いていることから、レベル3に分類しております。これら事業の予測される将来の業績が不調であることより、割引予測キャッシュ・フローはのれんの公正価値の裏付けとなりませんでした。

前記のGDX Japan㈱の解散決定の結果、今後使用される見込みのない帳簿価額97,791千円のGDX Japan㈱のライセンスについて、97,791千円の評価損失を認識して、公正価値0円まで評価減を行っておりますが、当該損失は、当連結会計年度の連結損益計算書に含まれております。減損を認識したライセンスには観察不能なインプットを用いていることから、レベル3に分類しております。重要なインプットには、予測キャッシュ・フローを含んでおります。

20. 事業セグメント

下記に報告されている事業セグメントは、セグメント別の財務情報を利用できるようにするためのものです。セグメント別の利益あるいは損失、セグメント別の資産を決定するために使用された会計方針は、米国において一般に公正妥当と認められている会計原則に従った連結財務諸表の作成に使用された会計方針と一致しております。当社グループの経営陣は、この財務情報を、経営資源配分の意思決定や業績評価のために使用しております。

ネットワークサービス及びSI事業セグメントは、ネットワークサービス売上高、システムインテグレーション売上高及び機器売上高からなっております。

ATM運営事業セグメントは、ATM運営事業売上高からなっております。

<事業セグメント別の営業収益>

	前連結会計年度 (自 平成21年 4月 1日 至 平成22年 3月31日)	当連結会計年度 (自 平成22年 4月 1日 至 平成23年 3月31日)
	金額(千円)	金額(千円)
ネットワーク及びSI事業：		
外部顧客に対するもの	67,799,723	81,901,632
セグメント間取引	428,560	455,230
合計	68,228,283	82,356,862
ATM運営事業：		
外部顧客に対するもの	206,657	516,574
セグメント間取引	—	—
合計	206,657	516,574
セグメント間取引消去	428,560	455,230
連結合計	68,006,380	82,418,206

<事業セグメント別の利益(△損失)>

	前連結会計年度 (自 平成21年 4月 1日 至 平成22年 3月31日)	当連結会計年度 (自 平成22年 4月 1日 至 平成23年 3月31日)
	金額(千円)	金額(千円)
営業利益(△損失)：		
ネットワーク及びSI事業	4,435,207	4,812,926
ATM運営事業	△1,001,166	△642,877
セグメント間取引消去	22,456	29,007
連結合計	3,411,585	4,141,042

<事業セグメント別の資産残高>

	前連結会計年度末 (平成22年 3月31日現在)	当連結会計年度末 (平成23年 3月31日現在)
	金額(千円)	金額(千円)
事業セグメント別の資産残高：		
ネットワーク及びSI事業	51,443,501	69,921,379
ATM運営事業	655,123	1,551,610
セグメント間消去	2,151	—
連結合計	52,096,473	71,472,989

前連結会計年度末現在のネットワークサービス及びSI事業セグメントの資産残高は、50,462,478千円から51,443,501千円へと修正されました。また、前連結会計年度末現在の事業セグメント別の資産残高の連結合計額は、51,115,450千円から52,096,473千円へと修正されました。注記「8. のれん及びその他無形固定資産」をご参照下さい。

<事業セグメント別のその他の重要事項>

	前連結会計年度 (自 平成21年 4月 1日 至 平成22年 3月31日)	当連結会計年度 (自 平成22年 4月 1日 至 平成23年 3月31日)
	金額(千円)	金額(千円)
事業セグメント別の減価償却費：		
ネットワーク及びB2C事業	5,287,887	5,777,683
ATM運営事業	18,939	38,351
連結合計	5,306,826	5,816,034

のれん及びその他無形固定資産の減損損失に係る情報については、注記「8. のれん及びその他無形固定資産」をご参照下さい。

セグメント間の取引は、市場に基づく取引価格によっております。また、営業利益（△損失）は、営業収益から営業費用を差し引いた額であります。

当社グループのほぼ全ての収益は、日本において事業を営む顧客からのものであります。地域別情報については、海外事業に帰属する営業収益に重要性がないため、開示しておりません。

前連結会計年度及び当連結会計年度において、当社グループの営業収益の10%を以上となる特定顧客との取引はありません。

21. 広告宣伝費

前連結会計年度及び当連結会計年度に生じた広告宣伝費は、主に雑誌、刊行物及び新聞の広告掲載費用からなり、その金額はそれぞれ467,813千円及び406,910千円でした。

22. 関連当事者取引

平成23年3月末現在、NTT及びその子会社は、あわせて当社の発行済株式総数の29.4%及び議決権の29.9%を所有しております。

当社グループは、NTT及びその子会社と、当社事業所で利用している有線通信サービスの購入を始め、様々な形で取引を行っております。当社グループのインターネット接続サービス及びアウトソーシングサービスの提供に関し、当社グループは、国際バックボーン回線、国内バックボーン回線、アクセス回線及びデータセンター内のラックスペース等を、NTT及びその子会社より仕入れております。また逆に、当社グループは、NTT及びその子会社に対して、OEMサービス、システムインテグレーションサービス及びデータセンター監視サービス等を提供しております。

当社グループとNTT及びその子会社との前連結会計年度末及び当連結会計年度末現在の勘定残高ならびに前連結会計年度及び当連結会計年度における主要な取引高は、それぞれ下記のとおりであります。

	前連結会計年度 (平成22年 3月31日現在)	当連結会計年度 (平成23年 3月31日現在)
売掛金 (千円)	130,741	145,936
買掛金及び未払金 (千円)	1,099,237	2,383,022
	(自 平成21年 4月 1日 至 平成22年 3月31日)	(自 平成22年 4月 1日 至 平成23年 3月31日)
営業収益 (千円)	911,622	991,465
売上原価 (千円)	11,304,222	14,949,352

持分法適用関連会社との勘定残高及び取引高については、注記「6. 持分法適用関連会社に対する投資」をご参照下さい。

23. 後発事象

平成23年3月31日を基準日とする1株当たり期末配当金1,500円（配当金総額は304,026千円）の支払いについて、平成23年6月28日に開催された定時株主総会にて株主の承認を受けました。

当社は、平成23年6月28日開催の取締役会にて、当社の常勤取締役及び執行役員に対して、株式報酬型ストックオプションとしての新株予約権を発行することを決議いたしました。当該株式報酬型ストックオプションの導入に伴い、当社の常勤取締役に対する退職慰労金制度は、平成23年6月28日開催の当社定時株主総会終結の時をもって廃止されました。当該定時株主総会終結後も引き続き在任する常勤取締役については、当該定時株主総会終結時までの各々の在任期間に対応する退職慰労金が打ち切り支給されることとなり、各取締役の退任時に支払われます。

⑤ 【連結附属明細表】（平成23年3月31日現在）

【社債明細表】

該当事項はありません。

【借入金等明細表】

連結財務諸表に対する注記「11. 借入金」のとおりであります。

【資産除去債務明細表】

連結財務諸表に対する注記「10. 資産除去債務」のとおりであります。

(2) 【その他】

当連結会計年度における各四半期連結会計期間に係る売上高等

	第1四半期 (自平成22年4月1日 至平成22年6月30日)	第2四半期 (自平成22年7月1日 至平成22年9月30日)	第3四半期 (自平成22年10月1日 至平成22年12月31日)	第4四半期 (自平成23年1月1日 至平成23年3月31日)
営業収益 (千円)	15,813,263	18,458,817	22,524,580	25,621,546
営業利益 (千円)	265,679	935,412	1,228,976	1,710,975
税引前四半期 純利益 (千円)	279,182	726,782	1,168,688	1,659,337
当社株主に帰 属する四半期 純利益 (千円)	246,964	612,313	1,137,811	1,206,280
当社株主に帰 属する1株当 たり四半期純 利益 (円)	1,219.31	3,021.29	5,613.72	5,951.53



2 【財務諸表等】  
 (1) 【財務諸表】  
 ① 【貸借対照表】

(単位：千円)

	前事業年度末 (平成22年3月31日現在)	当事業年度末 (平成23年3月31日現在)
<b>資産の部</b>		
流動資産		
現金及び預金	5,731,909	7,543,866
売掛金	※1 8,140,133	※1 9,725,423
リース投資資産	292,758	1,686,392
商品及び製品	5,273	103,173
仕掛品	332,789	299,612
原材料及び貯蔵品	101,542	79,461
前払費用	974,465	1,434,614
未収入金	※1 873,740	※1 1,110,015
関係会社短期貸付金	※3 271,246	※3 1,551,246
繰延税金資産	1,340,078	445,966
その他	15,491	16,822
貸倒引当金	△53,679	△131,061
流動資産合計	18,025,745	23,865,529
固定資産		
有形固定資産		
建物	837,187	2,097,066
減価償却累計額	△494,627	△671,115
建物（純額）	342,560	1,425,951
構築物	—	89,050
工具、器具及び備品	2,064,166	4,142,449
減価償却累計額	△998,565	△2,209,733
工具、器具及び備品（純額）	1,065,601	1,932,716
土地	—	150
リース資産	10,799,901	14,874,081
減価償却累計額	△6,643,190	△9,697,735
リース資産（純額）	4,156,711	5,176,346
有形固定資産合計	5,564,872	8,624,213
無形固定資産		
のれん	—	2,265,630
顧客関係	—	2,060,042
ソフトウェア	3,051,360	4,434,193
リース資産	233	326,719
電話加入権	6,133	9,243
無形固定資産合計	3,057,726	9,095,827
投資その他の資産		
投資有価証券	1,297,963	1,765,538
金銭の信託	459,664	699,020
関係会社株式	12,837,348	13,738,011

(単位：千円)

	前事業年度末 (平成22年3月31日現在)	当事業年度末 (平成23年3月31日現在)
従業員に対する長期貸付金	1,047	2,062
関係会社長期貸付金	150,000	—
破産更生債権等	66,243	58,882
リース投資資産	—	206,242
長期前払費用	281,454	1,009,185
敷金及び保証金	1,360,017	1,683,845
繰延税金資産	111,439	—
その他	126,600	152,973
貸倒引当金	△82,506	△75,619
投資その他の資産合計	16,609,269	19,240,139
固定資産合計	25,231,867	36,960,179
資産合計	43,257,612	60,825,708
負債の部		
流動負債		
買掛金	※1 2,593,454	※1 3,057,491
短期借入金	※1, ※2 5,500,000	※1, ※2 13,700,000
未払金	2,600,780	※1 2,864,602
リース債務	2,050,835	2,663,380
未払費用	69,419	239,619
固定資産購入未払金	—	1,564,155
未払法人税等	58,605	84,486
未払消費税等	181,122	42,787
前受金	341,251	47,746
預り金	36,522	69,196
前受収益	431,473	1,445,314
その他	179,478	122,911
流動負債合計	14,042,939	25,901,687
固定負債		
長期未払金	—	36,613
長期前受収益	264,991	900,340
リース債務	2,581,643	3,853,855
退職給付引当金	166,173	1,014,009
役員退職慰労引当金	213,210	246,000
資産除去債務	—	231,676
繰延税金負債	—	233,369
固定負債合計	3,226,017	6,515,862
負債合計	17,268,956	32,417,549

(単位：千円)

	前事業年度末 (平成22年3月31日現在)	当事業年度末 (平成23年3月31日現在)
純資産の部		
株主資本		
資本金	14,294,625	14,294,625
資本剰余金		
資本準備金	1,015,310	1,015,310
その他資本剰余金	—	22,912
資本剰余金合計	1,015,310	1,038,222
利益剰余金		
利益準備金	127,935	178,589
その他利益剰余金		
繰越利益剰余金	10,808,498	13,207,983
利益剰余金合計	10,936,433	13,386,572
自己株式	△399,414	△385,200
株主資本合計	25,846,954	28,334,219
評価・換算差額等		
その他有価証券評価差額金	141,702	73,940
評価・換算差額等合計	141,702	73,940
純資産合計	25,988,656	28,408,159
負債純資産合計	43,257,612	60,825,708

## ②【損益計算書】

(単位：千円)

	前事業年度 (自 平成21年4月1日 至 平成22年3月31日)	当事業年度 (自 平成22年4月1日 至 平成23年3月31日)
<b>売上高</b>		
ネットワークサービス売上高	31,684,565	32,070,493
システムインテグレーション売上高	14,051,832	27,286,188
機器売上高	603,294	681,909
売上高合計	46,339,691	60,038,590
<b>売上原価</b>		
ネットワークサービス売上原価	26,072,457	24,978,696
システムインテグレーション売上原価	11,767,882	22,202,100
機器売上原価	530,427	552,403
売上原価合計	※1 38,370,766	※1 47,733,199
<b>売上総利益</b>	7,968,925	12,305,391
<b>販売費及び一般管理費</b>		
広告宣伝費	375,957	392,836
貸倒引当金繰入額	57,538	63,976
給料及び手当	1,361,700	2,282,482
賞与	396,346	686,347
退職給付費用	169,280	291,487
役員退職慰労引当金繰入額	25,080	52,820
法定福利費	204,425	370,629
外注費	439,759	513,538
地代家賃	417,469	826,247
保険料	42,793	65,185
減価償却費	332,025	784,969
研究開発費	※2 388,396	※2 432,219
その他	1,358,079	2,370,406
販売費及び一般管理費合計	5,568,847	9,133,141
<b>営業利益</b>	2,400,078	3,172,250
<b>営業外収益</b>		
受取利息	5,907	12,525
受取配当金	114,763	68,207
受取手数料	※1 31,989	※1 10,829
投資有価証券受贈益	—	18,060
匿名組合投資利益	2,714	—
受取ロイヤリティー	※1 49,158	※1 4,440
その他	8,381	9,774
営業外収益合計	212,912	123,835

(単位：千円)

	前事業年度 (自 平成21年 4月 1日 至 平成22年 3月 31日)	当事業年度 (自 平成22年 4月 1日 至 平成23年 3月 31日)
<b>営業外費用</b>		
支払利息	209,990	252,277
為替差損	4,966	13,053
貸倒引当金繰入額	—	7,337
匿名組合投資損失	87,343	72,577
その他	14,284	14,465
<b>営業外費用合計</b>	<b>316,583</b>	<b>359,709</b>
経常利益	2,296,407	2,936,376
<b>特別利益</b>		
投資有価証券売却益	49,512	110,341
貸倒引当金戻入額	20,177	—
抱合せ株式消滅差益	—	1,949,825
<b>特別利益合計</b>	<b>69,689</b>	<b>2,060,166</b>
<b>特別損失</b>		
固定資産除売却損	※3 45,583	※3 16,602
投資有価証券評価損	69,367	130,980
関係会社株式評価損	444,486	1,527,650
資産除去債務会計基準の適用に伴う影響額	—	58,854
その他	7,950	14,545
<b>特別損失合計</b>	<b>567,386</b>	<b>1,748,631</b>
<b>税引前当期純利益</b>	<b>1,798,710</b>	<b>3,247,911</b>
法人税、住民税及び事業税	△727,045	△509,760
法人税等調整額	881,051	800,997
<b>法人税等合計</b>	<b>154,006</b>	<b>291,237</b>
<b>当期純利益</b>	<b>1,644,704</b>	<b>2,956,674</b>

【売上原価明細書】

ネットワークサービス売上原価

区分	注記 番号	前事業年度 (自 平成21年 4月 1日 至 平成22年 3月31日)		構成比 (%)	当事業年度 (自 平成22年 4月 1日 至 平成23年 3月31日)		構成比 (%)
		金額(千円)			金額(千円)		
I 労務費			2,848,670	10.9		2,827,868	11.3
II 外注費			5,757,596	22.1		5,983,062	24.0
III 経費							
1 回線使用料		10,154,393			9,748,843		
2 減価償却費		3,114,387			2,700,032		
3 賃借料		164,081			146,659		
4 地代家賃		2,116,581			1,790,691		
5 保守料		748,242			773,323		
6 その他		1,168,507	17,466,191	67.0	1,008,218	16,167,766	64.7
小計			26,072,457	100.0		24,978,696	100.0
期首仕掛品たな卸高			—			—	
合計			26,072,457			24,978,696	
期末仕掛品たな卸高			—			—	
当期ネットワークサービス 売上原価			26,072,457			24,978,696	

システムインテグレーション売上原価

区分	注記 番号	前事業年度 (自 平成21年 4月 1日 至 平成22年 3月31日)		構成比 (%)	当事業年度 (自 平成22年 4月 1日 至 平成23年 3月31日)		構成比 (%)
		金額(千円)			金額(千円)		
I 機器仕入			4,154,937	34.3		4,479,524	19.9
II 労務費			98,635	0.8		5,635,252	25.0
III 外注費			7,696,259	63.6		9,037,160	40.2
IV 経費							
1 回線使用料		5,066			312,435		
2 減価償却費		2,894			1,272,428		
3 賃借料		169			35,864		
4 地代家賃		15,142			602,398		
5 保守料		288			328,924		
6 その他		7,779	31,338	0.3	464,938	3,016,987	13.4
小計			11,981,169	99.0		22,168,923	98.5
期首仕掛品たな卸高			119,502	1.0		332,789	1.5
当期総仕入高			12,100,671	100.0		22,501,712	100.0
期末仕掛品たな卸高			332,789			299,612	
当期システムインテグ レーション売上原価			11,767,882			22,202,100	

(注) 原価計算の方法：実際個別原価計算

機器売上原価

区分	注記 番号	前事業年度 (自 平成21年 4月 1日 至 平成22年 3月 31日)		当事業年度 (自 平成22年 4月 1日 至 平成23年 3月 31日)	
		金額(千円)	構成比 (%)	金額(千円)	構成比 (%)
期首商品及び製品たな卸高		9,679	1.8	5,273	0.8
当期商品及び製品仕入高		526,022	98.2	650,304	99.2
小計		535,701	100.0	655,577	100.0
期末商品及び製品たな卸高		5,273		103,173	
当期機器売上原価		530,428		552,404	

## ③【株主資本等変動計算書】

(単位：千円)

	前事業年度 (自 平成21年4月1日 至 平成22年3月31日)	当事業年度 (自 平成22年4月1日 至 平成23年3月31日)
<b>株主資本</b>		
<b>資本金</b>		
前期末残高	14,294,625	14,294,625
当期変動額		
当期変動額合計	—	—
当期末残高	14,294,625	14,294,625
<b>資本剰余金</b>		
<b>資本準備金</b>		
前期末残高	1,015,310	1,015,310
当期変動額		
当期変動額合計	—	—
当期末残高	1,015,310	1,015,310
<b>その他資本剰余金</b>		
前期末残高	—	—
当期変動額		
自己株式の処分	—	22,912
当期変動額合計	—	22,912
当期末残高	—	22,912
<b>資本剰余金合計</b>		
前期末残高	1,015,310	1,015,310
当期変動額		
自己株式の処分	—	22,912
当期変動額合計	—	22,912
当期末残高	1,015,310	1,038,222
<b>利益剰余金</b>		
<b>利益準備金</b>		
前期末残高	87,426	127,935
当期変動額		
利益準備金の積立	40,509	50,654
当期変動額合計	40,509	50,654
当期末残高	127,935	178,589
<b>その他利益剰余金</b>		
<b>繰越利益剰余金</b>		
前期末残高	9,609,391	10,808,498
当期変動額		
剰余金の配当	△405,088	△506,535
利益準備金の積立	△40,509	△50,654
当期純利益	1,644,704	2,956,674
当期変動額合計	1,199,107	2,399,485
当期末残高	10,808,498	13,207,983



(単位：千円)

	前事業年度 (自 平成21年4月1日 至 平成22年3月31日)	当事業年度 (自 平成22年4月1日 至 平成23年3月31日)
<b>利益剰余金合計</b>		
前期末残高	9,696,817	10,936,433
<b>当期変動額</b>		
剰余金の配当	△405,088	△506,535
利益準備金の積立	—	—
当期純利益	1,644,704	2,956,674
当期変動額合計	1,239,616	2,450,139
当期末残高	10,936,433	13,386,572
<b>自己株式</b>		
前期末残高	△399,414	△399,414
<b>当期変動額</b>		
自己株式の処分	—	14,214
当期変動額合計	—	14,214
当期末残高	△399,414	△385,200
<b>株主資本合計</b>		
前期末残高	24,607,338	25,846,954
<b>当期変動額</b>		
剰余金の配当	△405,088	△506,535
当期純利益	1,644,704	2,956,674
自己株式の処分	—	37,126
当期変動額合計	1,239,616	2,487,265
当期末残高	25,846,954	28,334,219
<b>評価・換算差額等</b>		
その他有価証券評価差額金		
前期末残高	13,968	141,702
<b>当期変動額</b>		
株主資本以外の項目の当期変動額(純額)	127,734	△67,762
当期変動額合計	127,734	△67,762
当期末残高	141,702	73,940
<b>評価・換算差額等合計</b>		
前期末残高	13,968	141,702
<b>当期変動額</b>		
株主資本以外の項目の当期変動額(純額)	127,734	△67,762
当期変動額合計	127,734	△67,762
当期末残高	141,702	73,940

(単位：千円)

	前事業年度 (自 平成21年4月1日 至 平成22年3月31日)	当事業年度 (自 平成22年4月1日 至 平成23年3月31日)
純資産合計		
前期末残高	24,621,306	25,988,656
当期変動額		
剰余金の配当	△405,088	△506,535
当期純利益	1,644,704	2,956,674
自己株式の処分	—	37,126
株主資本以外の項目の当期変動額（純額）	127,734	△67,762
当期変動額合計	1,367,350	2,419,503
当期末残高	25,988,656	28,408,159

【重要な会計方針】

項目	前事業年度 (自 平成21年 4月 1日 至 平成22年 3月31日)	当事業年度 (自 平成22年 4月 1日 至 平成23年 3月31日)										
1 有価証券の評価基準及び評価方法	<p>(1) 子会社株式及び関連会社株式 移動平均法による原価法を採用しております。</p> <p>(2) その他有価証券 時価のあるもの 期末日の市場価格等に基づく時価法（評価差額は全部純資産直入法により処理し、売却原価は移動平均法により算定）を採用しております。</p> <p>時価のないもの 移動平均法による原価法を採用しております。</p> <p>なお、投資事業有限責任組合及びそれに類する組合への出資（金融商品取引法第2条第2項により有価証券とみなされるもの）については、組合契約に規定される決算報告日に応じて入手可能な最近の決算書を基礎とし、持分相当額を純額で取り込む方式によっております。</p>	<p>(1) 子会社株式及び関連会社株式 同左</p> <p>(2) その他有価証券 時価のあるもの 同左</p> <p>時価のないもの 同左</p>										
2 たな卸資産の評価基準及び評価方法	<p>通常の販売目的で保有するたな卸資産 評価基準は、原価法(収益性の低下による簿価切下げの方法)によっております。</p> <p>(1) 商品及び製品、原材料及び貯蔵品 移動平均法</p> <p>(2) 仕掛品 個別法</p>	<p>通常の販売目的で保有するたな卸資産 同左</p> <p>(1) 商品及び製品、原材料及び貯蔵品 同左</p> <p>(2) 仕掛品 同左</p>										
3 固定資産の減価償却の方法	<p>(1) 有形固定資産（リース資産を除く） 定率法を採用しております。但し、工具、器具及び備品のうち一定期間に渡って役務提供するために取得した機器については定額法を採用しております。</p> <p>なお、取得価額が10万円以上20万円未満の減価償却資産については、3年間で均等償却をしております。</p> <p>主な耐用年数は以下のとおりであります。</p> <table border="0" data-bbox="478 1232 782 1288"> <tr> <td>建物</td> <td>8～15年</td> </tr> <tr> <td>工具、器具及び備品</td> <td>3～15年</td> </tr> </table> <p>(2) 無形固定資産（リース資産を除く） 定額法を採用しております。</p> <p>なお、自社利用のソフトウェアについては、社内における利用可能期間(5年)に基づき償却しております。</p> <p>(3) リース資産 所有権移転外ファイナンス・リース取引に係るリース資産 リース期間を耐用年数とし、残存価額を零とする定額法によっております。</p>	建物	8～15年	工具、器具及び備品	3～15年	<p>(1) 有形固定資産（リース資産を除く） 定率法を採用しております。但し、工具、器具及び備品のうち一定期間に渡って役務提供するために取得した機器については定額法を採用しております。</p> <p>なお、取得価額が10万円以上20万円未満の減価償却資産については、3年間で均等償却をしております。</p> <p>主な耐用年数は以下のとおりであります。</p> <table border="0" data-bbox="973 1232 1276 1310"> <tr> <td>建物</td> <td>8～20年</td> </tr> <tr> <td>構築物</td> <td>20年</td> </tr> <tr> <td>工具、器具及び備品</td> <td>3～20年</td> </tr> </table> <p>(2) 無形固定資産（リース資産を除く） 定額法を採用しております。</p> <p>なお、自社利用のソフトウェアについては、社内における利用可能期間(5年)に基づき償却しております。ただし、サービス提供目的のソフトウェアについては、見込利用可能期間（5年）における見込総収益に基づく償却額と残存利用可能期間に基づく均等配分額を比較し、いずれか大きい額を償却する方法を採用しております。</p> <p>また、のれんについては、20年間で均等償却しており、顧客関係については、主として見積耐用年数にわたり経済的便益がもたらされるパターンに基づき、5年から19年で償却しております。</p> <p>(3) リース資産 同左</p>	建物	8～20年	構築物	20年	工具、器具及び備品	3～20年
建物	8～15年											
工具、器具及び備品	3～15年											
建物	8～20年											
構築物	20年											
工具、器具及び備品	3～20年											

項目	前事業年度 (自 平成21年 4月 1日 至 平成22年 3月31日)	当事業年度 (自 平成22年 4月 1日 至 平成23年 3月31日)
4 引当金の計上基準	<p>(1) 貸倒引当金 売上債権、貸付金等の貸倒による損失に備えるため、一般債権については貸倒実績率により、貸倒懸念債権等特定の債権については個別に回収可能性を検討し、回収不能見込額を計上しております。</p> <p>(2) 退職給付引当金 従業員の退職給付に備えるため、当事業年度末における退職給付債務及び年金資産の見込額に基づき計上しております。なお、数理計算上の差異は、その発生時の従業員の平均残存勤務期間以内の一定の年数(14年)による定額法により、翌事業年度から費用処理することとしております。</p> <p>(3) 役員退職慰労引当金 常勤役員の退職による退職慰労金の支給に備えるため、取締役及び監査役退職慰労金規程に基づく期末要支給額を計上しております。</p>	<p>(1) 貸倒引当金 同左</p> <p>(2) 退職給付引当金 同左</p> <p>(3) 役員退職慰労引当金 同左</p>
5 収益及び費用の計上基準	<p>(1) ファイナンス・リース取引に係る収益の計上基準 リース料受取時に売上高と売上原価を計上する方法によっております。</p>	<p>(1) ファイナンス・リース取引に係る収益の計上基準 同左</p> <p>(2) システム構築に係る収益の計上基準 ①当事業年度末までの進捗部分について 成果の確実性が認められる工事 工事進行基準 (工事の進捗率の見積りは、直接作業時間をもとに算定しております) ②その他の工事 工事完成基準</p>
6 その他財務諸表作成のための基本となる重要な事項	<p>(1) 消費税等の会計処理 消費税及び地方消費税の会計処理は、税抜方式によっております。</p> <p>(2) 連結納税制度の適用 連結納税制度を適用しております。</p>	<p>(1) 消費税等の会計処理 同左</p> <p>(2) 連結納税制度の適用 同左</p>

【会計方針の変更】

前事業年度 (自 平成21年 4月 1日 至 平成22年 3月31日)	当事業年度 (自 平成22年 4月 1日 至 平成23年 3月31日)
	<p>(資産除去債務に関する会計基準等)</p> <p>当事業年度より、「資産除去債務に関する会計基準」(企業会計基準第18号 平成20年 3月31日)及び「資産除去債務に関する会計基準の適用指針」(企業会計基準適用指針第21号 平成20年 3月31日)を適用しております。</p> <p>これにより、当事業年度の営業利益及び経常利益が10,350千円減少し、過年度に係る同費用を「資産除去債務会計基準の適用に伴う影響額」として、58,854千円を特別損失に計上することにより、税引前当期純利益は69,204千円減少しております。</p>

【表示方法の変更】

前事業年度 (自 平成21年 4月 1日 至 平成22年 3月31日)	当事業年度 (自 平成22年 4月 1日 至 平成23年 3月31日)
<p>(貸借対照表)</p> <p>前事業年度にて投資その他の資産の「その他」に含めて表示しておりました「金銭の信託」は、金額的重要性が増したため、当事業年度より区分掲記しております。</p> <p>なお、前事業年度における「金銭の信託」の金額は、350,904千円であります。</p>	<p>(貸借対照表)</p> <p>前事業年度にて「未払金」に含めて表示しておりました「固定資産購入未払金」は、金額的重要性が増したため、当事業年度より区分掲記しております。</p> <p>なお、前事業年度における「固定資産購入未払金」の金額は、553,379千円であります。</p> <p>(損益計算書)</p> <p>前事業年度まで、「インターネット接続及びアウトソーシングサービス売上高」及び「インターネット接続及びアウトソーシング売上原価」との名称を、連結損益計算書の表示に揃え、各々「ネットワークサービス売上高」及び「ネットワークサービス売上原価」へと変更しております。</p>

【注記事項】

(貸借対照表関係)

前事業年度末 (平成22年3月31日現在)	当事業年度末 (平成23年3月31日現在)																		
<p>※1 関係会社に対する資産及び負債 関係会社に対する資産及び負債には区分掲記されたもののほか、主なものには次のものがあります。</p> <table style="width: 100%; border-collapse: collapse;"> <tr> <td style="width: 80%;">売掛金</td> <td style="text-align: right;">337,198 千円</td> </tr> <tr> <td>未収入金</td> <td style="text-align: right;">780,288 千円</td> </tr> <tr> <td>買掛金</td> <td style="text-align: right;">2,181,119 千円</td> </tr> <tr> <td>短期借入金</td> <td style="text-align: right;">1,400,000 千円</td> </tr> </table>	売掛金	337,198 千円	未収入金	780,288 千円	買掛金	2,181,119 千円	短期借入金	1,400,000 千円	<p>※1 関係会社に対する資産及び負債 関係会社に対する資産及び負債には区分掲記されたもののほか、主なものには次のものがあります。</p> <table style="width: 100%; border-collapse: collapse;"> <tr> <td style="width: 80%;">売掛金</td> <td style="text-align: right;">740,935 千円</td> </tr> <tr> <td>未収入金</td> <td style="text-align: right;">655,068 千円</td> </tr> <tr> <td>買掛金</td> <td style="text-align: right;">115,500 千円</td> </tr> <tr> <td>未払金</td> <td style="text-align: right;">751,371 千円</td> </tr> <tr> <td>短期借入金</td> <td style="text-align: right;">600,000 千円</td> </tr> </table>	売掛金	740,935 千円	未収入金	655,068 千円	買掛金	115,500 千円	未払金	751,371 千円	短期借入金	600,000 千円
売掛金	337,198 千円																		
未収入金	780,288 千円																		
買掛金	2,181,119 千円																		
短期借入金	1,400,000 千円																		
売掛金	740,935 千円																		
未収入金	655,068 千円																		
買掛金	115,500 千円																		
未払金	751,371 千円																		
短期借入金	600,000 千円																		
<p>※2 当社は、運転資金等の効率的な調達を行うため取引銀行6行と当座貸越契約を締結しております。 当事業年度末における当座貸越契約に係る借入未実行残高等は次のとおりであります。</p> <table style="width: 100%; border-collapse: collapse;"> <tr> <td style="width: 80%;">当座貸越極度額</td> <td style="text-align: right;">16,970,000 千円</td> </tr> <tr> <td>借入実行残高</td> <td style="text-align: right;">4,100,000 千円</td> </tr> <tr> <td style="border-top: 1px solid black;">差引額</td> <td style="text-align: right; border-top: 1px solid black;">12,870,000 千円</td> </tr> </table>	当座貸越極度額	16,970,000 千円	借入実行残高	4,100,000 千円	差引額	12,870,000 千円	<p>※2 当社は、運転資金等の効率的な調達を行うため取引銀行6行と当座貸越契約を締結しております。 当事業年度末における当座貸越契約に係る借入未実行残高等は次のとおりであります。</p> <table style="width: 100%; border-collapse: collapse;"> <tr> <td style="width: 80%;">当座貸越極度額</td> <td style="text-align: right;">23,270,000 千円</td> </tr> <tr> <td>借入 実行残高</td> <td style="text-align: right;">13,100,000 千円</td> </tr> <tr> <td style="border-top: 1px solid black;">差引額</td> <td style="text-align: right; border-top: 1px solid black;">10,170,000 千円</td> </tr> </table>	当座貸越極度額	23,270,000 千円	借入 実行残高	13,100,000 千円	差引額	10,170,000 千円						
当座貸越極度額	16,970,000 千円																		
借入実行残高	4,100,000 千円																		
差引額	12,870,000 千円																		
当座貸越極度額	23,270,000 千円																		
借入 実行残高	13,100,000 千円																		
差引額	10,170,000 千円																		
<p>※3 自由処分権を有する担保受入金融資産 当社は、i-Heart, Inc. に対し、51,246千円の貸付を行っております。これによりi-Heart, Inc. から担保として有価証券を受け入れております。なお、受け入れた有価証券の期末日の時価は31,461千円であります。</p> <p>4 偶発債務 財務諸表等規則第58条に該当する偶発債務はありません。なお、平成13年12月、米国において連邦証券諸法違反を申し立てる集団訴訟が当社ならびに一部の当社取締役、そして当社の米国にての新規株式公開時の引受証券会社を被告として提起されております。詳細については、連結財務諸表の注記「15. 約定債務及び偶発債務」をご参照下さい。</p>	<p>※3 自由処分権を有する担保受入金融資産 当社は、i-Heart, Inc. に対し、51,246千円の貸付を行っております。これによりi-Heart, Inc. から担保として有価証券を受け入れております。なお、受け入れた有価証券の期末日の時価は24,124千円であります。</p> <p>4 偶発債務 財務諸表等規則第58条に該当する偶発債務はありません。なお、平成13年12月、米国において連邦証券諸法違反を申し立てる集団訴訟が当社ならびに一部の当社取締役、そして当社の米国にての新規株式公開時の引受証券会社を被告として提起されております。詳細については、連結財務諸表の注記「17. 約定債務及び偶発債務」をご参照下さい。</p>																		

(損益計算書関係)

前事業年度 (自 平成21年4月1日 至 平成22年3月31日)	当事業年度 (自 平成22年4月1日 至 平成23年3月31日)																
<p>※1 関係会社との取引に係るものが次のとおり含まれております。</p> <table style="width: 100%; border-collapse: collapse;"> <tr> <td style="width: 80%;">関係会社よりの仕入高</td> <td style="text-align: right;">14,251,665 千円</td> </tr> <tr> <td>受取手数料</td> <td style="text-align: right;">28,973 千円</td> </tr> <tr> <td>受取ロイヤリティー</td> <td style="text-align: right;">49,158 千円</td> </tr> </table>	関係会社よりの仕入高	14,251,665 千円	受取手数料	28,973 千円	受取ロイヤリティー	49,158 千円	<p>※1 関係会社との取引に係るものが次のとおり含まれております。</p> <table style="width: 100%; border-collapse: collapse;"> <tr> <td style="width: 80%;">関係会社よりの仕入高</td> <td style="text-align: right;">8,767,266 千円</td> </tr> <tr> <td>受取手数料</td> <td style="text-align: right;">5,924 千円</td> </tr> <tr> <td>受取ロイヤリティー</td> <td style="text-align: right;">4,440 千円</td> </tr> </table>	関係会社よりの仕入高	8,767,266 千円	受取手数料	5,924 千円	受取ロイヤリティー	4,440 千円				
関係会社よりの仕入高	14,251,665 千円																
受取手数料	28,973 千円																
受取ロイヤリティー	49,158 千円																
関係会社よりの仕入高	8,767,266 千円																
受取手数料	5,924 千円																
受取ロイヤリティー	4,440 千円																
<p>※2 研究開発費の総額 当期における研究開発費の総額は388,396千円であり、すべて一般管理費に計上しております。</p>	<p>※2 研究開発費の総額 当期における研究開発費の総額は432,219千円であり、すべて一般管理費に計上しております。</p>																
<p>※3 固定資産除売却損の内訳は、以下のとおりであります。</p> <table style="width: 100%; border-collapse: collapse;"> <tr> <td style="width: 80%;">建物除却損</td> <td style="text-align: right;">9,981 千円</td> </tr> <tr> <td>工具、器具及び備品除却損</td> <td style="text-align: right;">33,814 千円</td> </tr> <tr> <td>ソフトウェア除却損</td> <td style="text-align: right;">1,788 千円</td> </tr> <tr> <td style="border-top: 1px solid black;">合計</td> <td style="text-align: right; border-top: 1px solid black;">45,583 千円</td> </tr> </table>	建物除却損	9,981 千円	工具、器具及び備品除却損	33,814 千円	ソフトウェア除却損	1,788 千円	合計	45,583 千円	<p>※3 固定資産除売却損の内訳は、以下のとおりであります。</p> <table style="width: 100%; border-collapse: collapse;"> <tr> <td style="width: 80%;">工具、器具及び備品除却損</td> <td style="text-align: right;">7,304 千円</td> </tr> <tr> <td>ソフトウェア除却損</td> <td style="text-align: right;">3,530 千円</td> </tr> <tr> <td>工具、器具及び備品(リース)除却損</td> <td style="text-align: right;">5,768 千円</td> </tr> <tr> <td style="border-top: 1px solid black;">合計</td> <td style="text-align: right; border-top: 1px solid black;">16,602 千円</td> </tr> </table>	工具、器具及び備品除却損	7,304 千円	ソフトウェア除却損	3,530 千円	工具、器具及び備品(リース)除却損	5,768 千円	合計	16,602 千円
建物除却損	9,981 千円																
工具、器具及び備品除却損	33,814 千円																
ソフトウェア除却損	1,788 千円																
合計	45,583 千円																
工具、器具及び備品除却損	7,304 千円																
ソフトウェア除却損	3,530 千円																
工具、器具及び備品(リース)除却損	5,768 千円																
合計	16,602 千円																

(株主資本等変動計算書関係)

前事業年度 (自 平成21年4月1日 至 平成22年3月31日)

1. 発行済株式の種類及び総数並びに自己株式の種類及び株式数に関する事項

	株式の種類	前事業年度末(株)	増加(株)	減少(株)	当事業年度末(株)
発行済株式	普通株式	206,478	—	—	206,478
自己株式	普通株式	3,934	—	—	3,934

2. 新株予約権及び自己新株予約権に関する事項

該当事項はありません。

3. 配当に関する事項

(1) 配当金支払金額

決議	株式の種類	配当金の総額 (千円)	1株当たり 配当額 (円)	基準日	効力発生日
平成21年6月26日 定時株主総会	普通株式	202,544	1,000	平成21年3月31日	平成21年6月29日
平成21年11月13日 取締役会	普通株式	202,544	1,000	平成21年9月30日	平成21年12月4日

(2) 基準日が当事業年度に属する配当のうち、配当の効力発生日が当事業年度後となるもの

決議	株式の種類	配当の 原資	配当金の 総額 (千円)	1株当たり 配当額 (円)	基準日	効力発生日
平成22年6月25日 定時株主総会	普通株式	利益 剰余金	253,180	1,250	平成22年3月31日	平成22年6月28日

当事業年度 (自 平成22年4月1日 至 平成23年3月31日)

1. 発行済株式の種類及び総数並びに自己株式の種類及び株式数に関する事項

	株式の種類	前事業年度末(株)	増加(株)	減少(株)	当事業年度末(株)
発行済株式	普通株式	206,478	—	—	206,478
自己株式	普通株式	3,934	—	140	3,794

(注)普通株式の自己株式の株式数の減少140株は、取締役会決議による自己株式の処分による減少であります。

2. 新株予約権及び自己新株予約権に関する事項

該当事項はありません。

3. 配当に関する事項

(1) 配当金支払金額

決議	株式の種類	配当金の総額 (千円)	1株当たり 配当額 (円)	基準日	効力発生日
平成22年6月25日 定時株主総会	普通株式	253,180	1,250	平成22年3月31日	平成22年6月28日
平成22年11月15日 取締役会	普通株式	253,355	1,250	平成22年9月30日	平成22年12月6日

(2) 基準日が当事業年度に属する配当のうち、配当の効力発生日が当事業年度後となるもの

決議	株式の種類	配当の 原資	配当金の 総額 (千円)	1株当たり 配当額 (円)	基準日	効力発生日
平成23年6月28日 定時株主総会	普通株式	利益 剰余金	304,026	1,500	平成23年3月31日	平成23年6月29日

## (リース取引関係)

前事業年度 (自 平成21年 4月 1日 至 平成22年 3月31日)	当事業年度 (自 平成22年 4月 1日 至 平成23年 3月31日)																																																																														
<p>1 ファイナンス・リース取引 (借主側)</p> <p>(1) リース資産の内容</p> <p>有形固定資産 主として、データ通信用、事務用及びその他の設備(工具、器具及び備品)であります。</p> <p>無形固定資産 主として、顧客向けサービス提供用のソフトウェアであります。</p> <p>(2) リース資産の減価償却の方法 リース期間を耐用年数とし、残存価額を零として算定する方法によっております。</p> <p>(貸主側)</p> <p>(1) リース投資資産の内訳</p> <p>流動資産</p> <table style="width: 100%; border-collapse: collapse;"> <tr> <td style="width: 80%;">リース料債権部分</td> <td style="text-align: right;">376,466</td> <td style="text-align: right;">千円</td> </tr> <tr> <td>見積残存価額部分</td> <td style="text-align: right;">—</td> <td style="text-align: right;">千円</td> </tr> <tr> <td>受取利息相当額</td> <td style="text-align: right;">△83,708</td> <td style="text-align: right;">千円</td> </tr> <tr> <td style="border-top: 1px solid black;">リース投資資産</td> <td style="text-align: right; border-top: 1px solid black;">292,758</td> <td style="text-align: right; border-top: 1px solid black;">千円</td> </tr> </table> <p>(2) リース投資資産に係るリース料債権部分の事業年度末日後の回収予定額</p> <p>流動資産</p> <table border="1" style="width: 100%; border-collapse: collapse;"> <thead> <tr> <th></th> <th style="text-align: center;">リース投資資産</th> </tr> </thead> <tbody> <tr> <td>1年以内</td> <td style="text-align: right;">105,771 千円</td> </tr> <tr> <td>1年超2年以内</td> <td style="text-align: right;">105,771 千円</td> </tr> <tr> <td>2年超3年以内</td> <td style="text-align: right;">102,700 千円</td> </tr> <tr> <td>3年超4年以内</td> <td style="text-align: right;">44,324 千円</td> </tr> <tr> <td>4年超5年以内</td> <td style="text-align: right;">17,900 千円</td> </tr> <tr> <td>5年超</td> <td style="text-align: right;">— 千円</td> </tr> </tbody> </table>	リース料債権部分	376,466	千円	見積残存価額部分	—	千円	受取利息相当額	△83,708	千円	リース投資資産	292,758	千円		リース投資資産	1年以内	105,771 千円	1年超2年以内	105,771 千円	2年超3年以内	102,700 千円	3年超4年以内	44,324 千円	4年超5年以内	17,900 千円	5年超	— 千円	<p>1 ファイナンス・リース取引 (借主側)</p> <p>(1) リース資産の内容</p> <p>有形固定資産 同左</p> <p>無形固定資産 同左</p> <p>(2) リース資産の減価償却の方法 同左</p> <p>(貸主側)</p> <p>(1) リース投資資産の内訳</p> <p>流動資産</p> <table style="width: 100%; border-collapse: collapse;"> <tr> <td style="width: 80%;">リース料債権部分</td> <td style="text-align: right;">1,811,320</td> <td style="text-align: right;">千円</td> </tr> <tr> <td>見積残存価額部分</td> <td style="text-align: right;">—</td> <td style="text-align: right;">千円</td> </tr> <tr> <td>受取利息相当額</td> <td style="text-align: right;">△124,928</td> <td style="text-align: right;">千円</td> </tr> <tr> <td style="border-top: 1px solid black;">リース投資資産</td> <td style="text-align: right; border-top: 1px solid black;">1,686,392</td> <td style="text-align: right; border-top: 1px solid black;">千円</td> </tr> </table> <p>投資その他の資産</p> <table style="width: 100%; border-collapse: collapse;"> <tr> <td style="width: 80%;">リース料債権部分</td> <td style="text-align: right;">226,864</td> <td style="text-align: right;">千円</td> </tr> <tr> <td>見積残存価額部分</td> <td style="text-align: right;">—</td> <td style="text-align: right;">千円</td> </tr> <tr> <td>受取利息相当額</td> <td style="text-align: right;">△20,622</td> <td style="text-align: right;">千円</td> </tr> <tr> <td style="border-top: 1px solid black;">リース投資資産</td> <td style="text-align: right; border-top: 1px solid black;">206,242</td> <td style="text-align: right; border-top: 1px solid black;">千円</td> </tr> </table> <p>(2) リース投資資産に係るリース料債権部分の事業年度末日後の回収予定額</p> <p>流動資産</p> <table border="1" style="width: 100%; border-collapse: collapse;"> <thead> <tr> <th></th> <th style="text-align: center;">リース投資資産</th> </tr> </thead> <tbody> <tr> <td>1年以内</td> <td style="text-align: right;">476,817 千円</td> </tr> <tr> <td>1年超2年以内</td> <td style="text-align: right;">416,045 千円</td> </tr> <tr> <td>2年超3年以内</td> <td style="text-align: right;">357,669 千円</td> </tr> <tr> <td>3年超4年以内</td> <td style="text-align: right;">313,509 千円</td> </tr> <tr> <td>4年超5年以内</td> <td style="text-align: right;">247,280 千円</td> </tr> <tr> <td>5年超</td> <td style="text-align: right;">— 千円</td> </tr> </tbody> </table> <p>投資その他の資産</p> <table border="1" style="width: 100%; border-collapse: collapse;"> <thead> <tr> <th></th> <th style="text-align: center;">リース投資資産</th> </tr> </thead> <tbody> <tr> <td>1年以内</td> <td style="text-align: right;">— 千円</td> </tr> <tr> <td>1年超2年以内</td> <td style="text-align: right;">58,847 千円</td> </tr> <tr> <td>2年超3年以内</td> <td style="text-align: right;">59,024 千円</td> </tr> <tr> <td>3年超4年以内</td> <td style="text-align: right;">59,209 千円</td> </tr> <tr> <td>4年超5年以内</td> <td style="text-align: right;">49,784 千円</td> </tr> <tr> <td>5年超</td> <td style="text-align: right;">— 千円</td> </tr> </tbody> </table>	リース料債権部分	1,811,320	千円	見積残存価額部分	—	千円	受取利息相当額	△124,928	千円	リース投資資産	1,686,392	千円	リース料債権部分	226,864	千円	見積残存価額部分	—	千円	受取利息相当額	△20,622	千円	リース投資資産	206,242	千円		リース投資資産	1年以内	476,817 千円	1年超2年以内	416,045 千円	2年超3年以内	357,669 千円	3年超4年以内	313,509 千円	4年超5年以内	247,280 千円	5年超	— 千円		リース投資資産	1年以内	— 千円	1年超2年以内	58,847 千円	2年超3年以内	59,024 千円	3年超4年以内	59,209 千円	4年超5年以内	49,784 千円	5年超	— 千円
リース料債権部分	376,466	千円																																																																													
見積残存価額部分	—	千円																																																																													
受取利息相当額	△83,708	千円																																																																													
リース投資資産	292,758	千円																																																																													
	リース投資資産																																																																														
1年以内	105,771 千円																																																																														
1年超2年以内	105,771 千円																																																																														
2年超3年以内	102,700 千円																																																																														
3年超4年以内	44,324 千円																																																																														
4年超5年以内	17,900 千円																																																																														
5年超	— 千円																																																																														
リース料債権部分	1,811,320	千円																																																																													
見積残存価額部分	—	千円																																																																													
受取利息相当額	△124,928	千円																																																																													
リース投資資産	1,686,392	千円																																																																													
リース料債権部分	226,864	千円																																																																													
見積残存価額部分	—	千円																																																																													
受取利息相当額	△20,622	千円																																																																													
リース投資資産	206,242	千円																																																																													
	リース投資資産																																																																														
1年以内	476,817 千円																																																																														
1年超2年以内	416,045 千円																																																																														
2年超3年以内	357,669 千円																																																																														
3年超4年以内	313,509 千円																																																																														
4年超5年以内	247,280 千円																																																																														
5年超	— 千円																																																																														
	リース投資資産																																																																														
1年以内	— 千円																																																																														
1年超2年以内	58,847 千円																																																																														
2年超3年以内	59,024 千円																																																																														
3年超4年以内	59,209 千円																																																																														
4年超5年以内	49,784 千円																																																																														
5年超	— 千円																																																																														



前事業年度 (自 平成21年 4月 1日 至 平成22年 3月31日)	当事業年度 (自 平成22年 4月 1日 至 平成23年 3月31日)
2 オペレーティング・リース取引 (借主側) オペレーティング・リース取引のうち解約不能のものに係る 未経過リース料 1年内 2,943,633 千円 1年超 3,989,635 千円 <hr/> 合計 6,933,268 千円  (貸主側) オペレーティング・リース取引のうち解約不能のものに係る 未経過リース料 1年内 285,095 千円 1年超 19,981 千円 <hr/> 合計 305,076 千円	2 オペレーティング・リース取引 (借主側) オペレーティング・リース取引のうち解約不能のものに係る 未経過リース料 1年内 1,954,455 千円 1年超 3,994,534 千円 <hr/> 合計 5,948,989 千円  (貸主側) オペレーティング・リース取引のうち解約不能のものに係る 未経過リース料 1年内 19,981 千円 1年超 — 千円 <hr/> 合計 19,981 千円

(有価証券関係)

前事業年度末 (平成22年 3月31日現在)

子会社株式 (貸借対照表計上額12,324,289千円) 及び関連会社株式 (貸借対照表計上額513,059千円) は、市場価格がなく、時価を把握することが極めて困難と認められることから、記載をしております。

当事業年度末 (平成23年 3月31日現在)

子会社株式 (貸借対照表計上額13,287,496千円) 及び関連会社株式 (貸借対照表計上額450,515千円) は、市場価格がなく、時価を把握することが極めて困難と認められることから、記載をしております。

## (税効果会計関係)

前事業年度末 (平成22年3月31日現在)			当事業年度末 (平成23年3月31日現在)		
1 繰延税金資産及び繰延税金負債の発生の主な原因別の内訳 (繰延税金資産)			1 繰延税金資産及び繰延税金負債の発生の主な原因別の内訳 (繰延税金資産)		
税務上の繰越欠損金	2,454,979	千円	税務上の繰越欠損金	498,226	千円
投資有価証券評価損	628,400	千円	投資有価証券評価損	371,009	千円
関係会社株式評価損	876,260	千円	関係会社株式評価損	1,498,773	千円
電話加入権除却損	63,148	千円	電話加入権除却損	63,148	千円
電話加入権評価損	21,983	千円	電話加入権評価損	23,056	千円
役員退職慰労引当金	88,315	千円	役員退職慰労引当金	100,122	千円
退職給付引当金	66,094	千円	退職給付引当金	412,460	千円
未払事業税	17,265	千円	未払事業税	18,702	千円
その他	109,200	千円	売上繰延	21,462	千円
繰延税金資産小計	4,325,644	千円	確定拠出年金移行に係る未払金	22,389	千円
評価性引当額	△2,776,871	千円	研究開発費否認	51,559	千円
繰延税金資産合計	1,548,773	千円	資産除去債務	94,292	千円
(繰延税金負債)			その他	210,382	千円
その他有価証券評価差額金	97,256	千円	繰延税金資産小計	3,385,580	千円
繰延税金負債合計	97,256	千円	評価性引当額	△2,224,001	千円
繰延税金資産の純額	1,451,517	千円	繰延税金資産合計	1,161,579	千円
			(繰延税金負債)		
			その他有価証券評価差額金	50,886	千円
			資産除去債務に係る除去資産	66,126	千円
			顧客関係	831,970	千円
			繰延税金負債合計	948,982	千円
			繰延税金資産の純額	212,597	千円
2 法定実効税率と税効果会計適用後の法人税等の負担率との間に 重要な差異があるときの、当該差異の原因となった主要な項目 別の内訳			2 法定実効税率と税効果会計適用後の法人税等の負担率との間に 重要な差異があるときの、当該差異の原因となった主要な項目 別の内訳		
法定実効税率 (調整)	40.7	%	法定実効税率 (調整)	40.7	%
交際費	2.5		交際費	1.6	
受取配当金益金不算入	△2.2		抱合せ株式消滅差益	△24.4	
住民税均等割	0.9		営業権償却費	3.7	
評価性引当額減少額	△41.2		受取配当金益金不算入	△0.5	
繰越欠損金の失効	10.1		住民税均等割	0.7	
その他	△2.2		評価性引当額減少額	△27.0	
税効果会計適用後の法人税等の負担率	8.6	%	繰越欠損金の失効	18.4	
			その他	△4.2	
			税効果会計適用後の法人税等の負担率	9.0	%

(企業結合等関係)

<p>前事業年度 (自 平成21年4月1日 至 平成22年3月31日)</p>	<p>当事業年度 (自 平成22年4月1日 至 平成23年3月31日)</p>
	<p>共通支配下の取引等 平成22年2月4日に開催された取締役会において決議し、締結した合併契約書に基づき、平成22年4月1日付けにて連結子会社(株)アイアイジェイテクノロジーを吸収合併いたしました。</p> <p>1. 結合当事企業及びその事業内容、企業結合日、企業結合の法的形式、結合後企業の名称並びに取引の目的を含む取引の概要</p> <p>(1) 結合当事企業及びその事業の内容 結合企業(当社) 商号 (株)インターネットイニシアティブ 事業の内容 電気通信事業</p> <p>被結合企業 商号 (株)アイアイジェイテクノロジー 事業の内容 情報ネットワークシステムの設計、構築並びに保守、運用等のサービス提供等</p> <p>(2) 企業結合日 平成22年4月1日</p> <p>(3) 企業結合の法的形式 共通支配下における吸収合併方式</p> <p>(4) 結合後企業の名称 (株)インターネットイニシアティブ</p> <p>(5) 取引の目的を含む取引の概要 昨今の市場動向においては、クラウド・コンピューティングとのコンセプトの台頭に見られるように、インターネットの普及及びインターネット関連技術の進展に伴い、通信と情報処理が同じ技術基盤のうえで機能し、ネットワークと情報システムが一体の企業情報システムインフラとしてアウトソースされていくとの方向がより鮮明となりつつあります。 このような当社グループにとってのビジネスチャンスの更なる拡大を背景に、当社グループとして、今まで以上に戦略を共有のうえグループ総合力を強化し効果的な経営体制へと変革していくことが適当と認識し、完全子会社である(株)アイアイジェイテクノロジーを吸収合併することといたしました。</p> <p>2. 実施した会計処理の概要 当該合併は、「企業結合に係る会計基準」(企業会計基準第21号 平成20年12月26日)及び「企業結合会計基準及び事業分離等会計基準に関する適用指針」(企業会計基準適用指針第10号 平成20年12月26日)に基づき、共通支配下の取引として会計処理を行っております。 これにより、当社が(株)アイアイジェイテクノロジーから受け入れた資産と負債の差額のうち、当社が合併直前に保有していた(株)アイアイジェイテクノロジー株式の帳簿価額を超える額を「抱合せ株式消滅差益」として特別利益に1,949,825千円計上しております。</p>

(資産除去債務関係)

1. 当社の主要な事務所や自社所有のデータセンターは賃貸人、土地所有者との間に事務所賃貸借契約、定期借地権契約を締結しており、賃貸期間終了による原状回復義務に関し資産除去債務を計上しております。
2. 当該資産除去債務の金額の算定方法  
使用見込期間を、定期借地権契約に係る物件に関しては契約期間(20年)、主要な事務所に関しては現在のオフィス計画等を考慮し本社(40年)、支社(20年)と見積り、割引率は当該期間に見合う国債の流通利回りを基準に決定した利率(2.3%~3.2%)を適用して算定しております。
3. 当事業年度末における当該資産除去債務の総額の増減  

期首残高(注)	175,657千円
有形固定資産の取得に伴う増加額	50,804千円
時の経過による調整額	5,215千円
期末残高	231,676千円

(注) 当事業年度より「資産除去債務に関する会計基準」(企業会計基準第18号 平20年3月31日)及び「資産除去債務に関する会計基準の適用指針」(企業会計基準適用指針第21号 平成20年3月31日)を適用したことによる期首時点における残高であります。

(1株当たり情報)

前事業年度 (自 平成21年4月1日 至 平成22年3月31日)		当事業年度 (自 平成22年4月1日 至 平成23年3月31日)	
1株当たり純資産額	128,311円16銭	1株当たり純資産額	140,159円85銭
1株当たり当期純利益	8,120円23銭	1株当たり当期純利益	14,590円48銭
なお、潜在株式調整後1株当たり当期純利益額については、潜在株式が希薄化効果を有していなかったため記載しておりません。		同左	

- (注) 1. 潜在株式調整後1株当たり当期純利益額については、希薄化効果を有している潜在株式が存在しないため記載しておりません。  
2. 1株当たり当期純利益額の算定上の基礎は以下のとおりであります。

	前事業年度 (自 平成21年4月1日 至 平成22年3月31日)	当事業年度 (自 平成22年4月1日 至 平成23年3月31日)
当期純利益(千円)	1,644,704	2,956,674
普通株式に係る当期純利益(千円)	1,644,704	2,956,674
普通株主に帰属しない金額(千円)	—	—
普通株式の期中平均株式数(株)	202,544	202,644
希薄化効果を有しないため、潜在株式調整後1株当たり当期純利益の算定に含めなかった潜在株式の概要	旧商法に基づく新株引受権2種類(新株引受権の目的となる株式の数2,500株)。この詳細は、「第4提出会社の状況 1 株式等の状況(2)新株予約権等の状況」に記載のとおりであります。	旧商法に基づく新株引受権2種類(新株引受権の目的となる株式の数1,475株)。この詳細は、「第4提出会社の状況 1 株式等の状況(2)新株予約権等の状況」に記載のとおりであります。

(重要な後発事象)

<p>前事業年度 (自 平成21年4月1日 至 平成22年3月31日)</p>	<p>当事業年度 (自 平成22年4月1日 至 平成23年3月31日)</p>
<p>1 完全子会社である㈱アイアイジェイテクノロジーの吸収合併の件</p> <p>当社は、平成22年2月4日開催の取締役会決議により、平成22年4月1日付けにて、当社の完全子会社である㈱アイアイジェイテクノロジーを吸収合併いたしました。</p> <p>(1) 目的</p> <p>昨今の市場動向においては、クラウド・コンピューティングとのコンセプトの台頭に見られるように、インターネットの普及及びインターネット関連技術の進展に伴い、通信と情報処理が同じ技術基盤のうえで機能し、ネットワークと情報システムが一体の企業情報システムインフラとしてアウトソースされていくとの方向がより鮮明となりつつあります。</p> <p>このような当社グループにとってのビジネスチャンスの更なる拡大を背景に、当社グループとして、今まで以上に戦略を共有のうえグループ総合力を強化し効果的な経営体制へと変革していくことが適当と認識し、完全子会社である㈱アイアイジェイテクノロジーを吸収合併することといたしました。</p> <p>(2) 合併の方法</p> <p>当社を存続会社とする吸収合併方式で、㈱アイアイジェイテクノロジーは効力発生日をもって解散いたしました。</p> <p>(3) 合併に係る割当の内容</p> <p>当社と当社の完全子会社との吸収合併であるため、本合併による新株の発行、資本金増加及び合併交付金の支払いはありません。</p> <p>(4) 合併する相手会社の商号、事業内容及び規模等</p> <p>①商号:㈱アイアイジェイテクノロジー ②事業内容:情報ネットワークシステムの設計、構築並びに保守、運用等のサービス提供等 ③資本金の額: 2,358百万円(単体) ④純資産の額: 3,692百万円(単体) ⑤総資産の額: 10,565百万円(単体) ⑥売上高: 25,452百万円(単体) ⑦当期純利益: 168百万円(単体) ⑧従業員数: 449名(単体)</p> <p>なお、上記の額及び員数につきましては、平成21年3月31日現在にて記載をしております。</p> <p>(5) 合併の時期 平成22年4月1日</p>	<p>1 株式報酬型ストックオプション導入の件</p> <p>当社は、平成23年6月28日開催の取締役会にて、当社の常勤取締役及び執行役員に対して、株式報酬型ストックオプションとしての新株予約権を発行することを決議いたしました。</p> <p>当該株式報酬型ストックオプションの導入に伴い、当社の常勤取締役に対する退職慰労金制度は、平成23年6月28日開催の当社定時株主総会終結の時をもって廃止されました。当該定時株主総会終結後も引き続き在任する常勤取締役については、当該定時株主総会終結時までの各々の在任期間に対応する退職慰労金が打ち切り支給されることとなり、各取締役の退任時に支払われます。</p>

前事業年度 (自 平成21年 4月 1日 至 平成22年 3月31日)	当事業年度 (自 平成22年 4月 1日 至 平成23年 3月31日)
<p>2 子会社の取得の件</p> <p>当社は、平成 22 年 6 月 1 日開催の取締役会決議に基づき、AT&amp;T ジャパン LLC (以下、「AT&amp;TJLLC」という) が新設し、AT&amp;T ジャパン (AT&amp;TJLLC、AT&amp;T ジャパン(株)及び日本 AT&amp;T(株)) の一部事業を承継する予定である新設子会社の全株式を取得し当社の完全子会社とする契約 (株式取得契約) を、同日、AT&amp;TJLLC と締結いたしました。</p> <p>(1) 目的</p> <p>AT&amp;Tジャパンが営む事業のうち、主として、国内約1,600社の法人顧客等に対する国内ネットワークアウトソーシングサービス関連事業を譲り受けることにより、当社グループの顧客基盤の更なる拡大やサービス提供領域を拡大することを目的としております。</p> <p>(2) 当該会社の概要</p> <p>①名称：現時点では仮称であります。</p> <p>②事業の内容：WAN サービスの提供を始めとする国内ネットワークアウトソーシングサービス関連事業及び国際ネットワーク関連サービスの提供等。</p> <p>③財政状態：新設子会社は、平成22年 4月21日に、AT&amp;TJLLCにより設立され、その後、AT&amp;Tジャパンから主として日本におけるネットワークアウトソーシングサービス関連事業を承継する予定であり、同社の最近事業年度に係る実績数値はありません。</p> <p>(3) 株式の取得先</p> <p>AT&amp;TジャパンLLC</p> <p>(4) 株式取得の時期</p> <p>平成22年 9月 1日 (予定)</p> <p>(5) 取得株式数、取得価額、取得後の持分比率</p> <p>①取得株式数：未定</p> <p>②取得価額：9,170百万円 (予定)</p> <p>当社は、新設子会社の全株式をAT&amp;TJLLCより現金にて取得する予定であり、株式取得資金につきましては、自己資金及び短期銀行借入金にて予定しております。</p> <p>③取得後の持分比率：100.0%</p>	

④【附属明細表】（平成23年3月31日現在）

【有価証券明細表】

【株式】

銘柄		株式数 (株)	貸借対照表計上額 (千円)	
投資 有価 証券	その他 有価 証券	(株)リクルート	50,000	475,000
		伊藤忠テクノソリューションズ(株)	90,000	242,370
		(株)ドリーム・アーツ	6,800	119,462
		(株)トランザクション・メディア・ネットワークス	2,000	100,000
		SBIネットシステムズ(株)	6,896	72,684
		(株)ワイヤ・アンド・ワイヤレス	5,834	52,506
		日本みらいキャピタル(株)	1,000	50,000
		東京急行電鉄(株)	120,000	41,400
		マネックスグループ(株)	1,910	37,054
		Ciena Corp.	16,237	35,022
		その他(55銘柄)	1,612,468	391,365
		小計	1,913,145	1,616,863
計		1,913,145	1,616,863	

【債券】

該当するものではありません。

【その他】

種類及び銘柄		投資口数等 (口)	貸借対照表計上額 (千円)	
投資 有価 証券	その他 有価 証券	[投資事業有限責任組合及びそれに類する組合への出資]		
		エヌアイエフジャパンファンド投資事業有限責任組合	3	29,574
		投資事業組合「NIF21-ONE(1号)」	3	8,841
		ジャフコV2-C号投資事業有限責任組合	2	94,749
		SBIブロードバンドキャピタル2号投資事業匿名組合	3	2,117
		JAFCO USIT FUND III, L.P.	1	11,481
		ジャフコ・ジー8(エー)号投資事業組合	1	1,913
		小計	13	148,675
計		13	148,675	

【有形固定資産等明細表】

資産の種類	前期末残高 (千円)	当期増加額 (千円)	当期減少額 (千円)	当期末残高 (千円)	当期末減価 償却累計額 又は償却 累計額 (千円)	当期償却額 (千円)	差引当期末 残高 (千円)
有形固定資産							
土地	—	150	—	150	—	—	150
建物	837,187	1,262,036	2,157	2,097,066	671,115	83,043	1,425,951
構築物	—	89,050	—	89,050	—	—	89,050
工具、器具及び備品	2,064,166	2,117,672	39,389	4,142,449	2,209,733	878,006	1,932,716
リース資産	10,799,901	4,730,996	656,816	14,874,081	9,697,735	2,582,412	5,176,346
有形固定資産計	13,701,254	8,199,904	698,362	21,202,796	12,578,583	3,543,461	8,624,213
無形固定資産							
のれん	—	2,409,765	—	2,409,765	144,135	144,135	2,265,630
顧客関係	—	2,236,036	—	2,236,036	175,994	160,105	2,060,042
ソフトウェア	8,178,925	3,185,431	257,884	11,106,472	6,672,279	1,147,358	4,434,193
リース資産	27,491	1,087,303	8,872	1,105,922	779,203	146,826	326,719
電話加入権	6,133	3,110	—	9,243	—	—	9,243
無形固定資産計	8,212,549	8,921,645	266,756	16,867,438	7,771,611	1,598,424	9,095,827
長期前払費用	334,128	791,165	30,915	1,094,378	85,193	5,231	1,009,185

(注) 1. 当事業年度における増加額には、平成22年4月1日に吸収合併した㈱アイアイジェイテクノロジー及び㈱アイアイジェイフィナンシャルシステムズを吸収合併したことによる引継ぎ額を含んでおります。

2. 当期増加額の主な内訳は、次のとおりであります。

建物	データセンター発電機設備	205,054 千円
	資産除去債務計上に伴う増加分	197,301 千円
	データセンター無停電電源設備	123,088 千円
	データセンター無停電電源設備用建屋	114,216 千円
	合併による増加分	163,499 千円
工具、器具及び備品	顧客向けサーバー式	355,260 千円
	合併による増加分	685,893 千円
リース資産（有形固定資産）	顧客向けレンタルサーバー式	82,177 千円
	合併による増加分	2,125,032 千円
ソフトウェア	新サービス用システム構築	270,830 千円
	新サービス用システム構築	238,267 千円
	社内売上仕入管理システム増強	161,560 千円
	合併による増加分	1,563,697 千円
リース資産（無形固定資産）	合併による増加分	1,056,022 千円

3. 当期減少額の主な内訳は、次のとおりであります。

ソフトウェア	サービス用ライセンス一式	91,797 千円
リース資産（有形固定資産）	顧客向け機器一式	5,280 千円

【引当金明細表】

区分	前期末残高 (千円)	当期増加額 (千円)	当期減少額 (目的使用) (千円)	当期減少額 (その他) (千円)	当期末残高 (千円)
貸倒引当金	136,185	115,018	12,517	32,006	206,680
役員退職慰労引当金	213,210	52,820	20,030	—	246,000

(注) 貸倒引当金の「当期減少額(その他)」の内訳は、貸倒引当済債権の回収額9,924千円及び洗替取崩額であります。



【被合併会社である(株)アイアイジェイテクノロジーの第14期事業年度の財務諸表等】  
①貸借対照表

(単位：千円)

		第14期事業年度末 (平成22年3月31日現在)
資産の部		
流動資産		
現金及び預金		1,172,738
受取手形	※1	998
売掛金	※1	3,834,298
リース投資資産	※1	235,288
商品		36,424
仕掛品		579,435
前払費用		676,391
短期貸付金	※1	1,000,000
未収入金		142,608
繰延税金資産		62,348
その他		21,559
貸倒引当金		△3,374
流動資産合計		7,758,713
固定資産		
有形固定資産		
建物		138,810
減価償却累計額		△50,359
建物(純額)		88,451
工具器具備品		673,286
減価償却累計額		△451,607
工具器具備品(純額)		221,679
土地		150
リース資産		1,370,145
減価償却累計額		△739,691
リース資産(純額)		630,454
建設仮勘定		28,638
有形固定資産合計		969,372
無形固定資産		
のれん		23,833
ソフトウェア		475,642
ソフトウェア仮勘定		423,097
リース資産		416,042
電話加入権		2,635
無形固定資産合計		1,341,249

(単位：千円)

第14期事業年度末  
(平成22年3月31日現在)

投資その他の資産		
投資有価証券		804,847
関係会社株式		52,231
敷金及び保証金		397,098
破産更生債権等		3,184
長期前払費用		482,540
リース投資資産	※1	281,901
繰延税金資産		291,977
その他		48,372
貸倒引当金		△3,184
投資その他の資産合計		2,358,966
固定資産合計		4,669,587
資産合計		12,428,300
負債の部		
流動負債		
買掛金	※1	1,853,560
短期借入金	※1、2	1,000,000
リース債務		485,477
未払金	※1	1,675,124
未払費用		71,118
未払法人税等		95,078
未払消費税等		1,247
前受金	※1	151,287
預り金		37,185
前受収益	※1	645,153
流動負債合計		6,015,229
固定負債		
リース債務		1,197,700
長期未払金		50,231
退職給付引当金		553,411
長期前受収益		413,804
固定負債合計		2,215,146
負債合計		8,230,375

(単位：千円)

第14期事業年度末  
(平成22年3月31日現在)

純資産の部	
株主資本	
資本金	2,358,126
資本剰余金	
資本準備金	617,913
資本剰余金合計	617,913
利益剰余金	
利益準備金	13,802
その他利益剰余金	
繰越利益剰余金	1,253,599
利益剰余金合計	1,267,401
株主資本合計	4,243,440
評価・換算差額等	
その他有価証券評価差額金	△45,515
評価・換算差額等合計	△45,515
純資産合計	4,197,925
負債純資産合計	12,428,300

## ②損益計算書

(単位：千円)

第14期事業年度 (自 平成21年4月1日 至 平成22年3月31日)		
売上高		
システムインテグレーション売上高	※1	21,021,616
機器売上高	※1	289,094
売上高合計		21,310,710
売上原価		
システムインテグレーション売上原価		17,495,333
機器売上原価		233,690
売上原価合計		17,729,023
売上総利益		3,581,687
販売費及び一般管理費		
貸倒引当金繰入額		2,714
給料及び手当		604,659
賞与		241,028
退職給付費用		63,213
役員退職慰労引当金繰入額		14,800
外注人件費		239,793
地代家賃		254,385
減価償却費		111,531
その他		1,054,366
販売費及び一般管理費合計		2,586,489
営業利益		995,198
営業外収益		
受取利息	※1	6,983
電源障害に対する損害賠償金		4,234
法人税還付加算金		3,669
保険配当金		2,891
その他		8,461
営業外収益合計		26,238
営業外費用		
支払利息		52,545
匿名組合投資損失		6,617
その他		3,824
営業外費用合計		62,986
経常利益		958,450

(単位：千円)

		第14期事業年度 (自 平成21年4月1日 至 平成22年3月31日)
特別利益		
退職金制度変更による利益		71,925
貸倒引当金戻入額		9,360
その他		4,382
特別利益合計		85,667
特別損失		
固定資産除却損	※2	7,770
投資有価証券評価損		23,645
ゴルフ会員権評価損		5,050
その他		389
特別損失合計		36,854
税引前当期純利益		1,007,263
法人税、住民税及び事業税		472,768
法人税等調整額		△47,037
法人税等合計		425,731
当期純利益		581,532

売上原価明細書

システムインテグレーション売上原価

		第14期事業年度 (自 平成21年4月1日 至 平成22年3月31日)		
区分	注記 番号	金額(千円)		構成比 (%)
I 機器仕入			5,446,111	30.2
II 労務費			2,429,348	13.4
III 外注費			5,491,682	30.4
IV 経費				
1 通信費		454,537		
2 減価償却費		544,308		
3 賃借料		2,642,410		
4 地代家賃		410,823		
5 保守料		232,593		
6 その他		167,714	4,452,385	24.6
小計			17,819,526	98.6
期首仕掛品たな卸高			255,242	1.4
当期総仕入高			18,074,768	100.0
期末仕掛品たな卸高			579,435	
当期システムインテグレーション 売上原価			17,495,333	

(注)原価計算の方法：実際個別原価計算

機器売上原価

		第14期事業年度 (自 平成21年4月1日 至 平成22年3月31日)		
区分	注記 番号	金額(千円)		構成比 (%)
期首商品たな卸高			5,200	1.9
当期商品仕入高			264,914	98.1
小計			270,114	100.0
期末商品たな卸高			36,424	
当期機器売上原価			233,690	

③株主資本等変動計算書

(単位：千円)

		第14期事業年度 (自 平成21年4月1日 至 平成22年3月31日)
株主資本		
資本金		
前期末残高		2,358,126
当期変動額		
当期変動額合計		—
当期末残高		2,358,126
資本剰余金		
資本準備金		
前期末残高		617,913
当期変動額		
当期変動額合計		—
当期末残高		617,913
利益剰余金		
利益準備金		
前期末残高		6,901
当期変動額		
利益準備金の積立		6,901
当期変動額合計		6,901
当期末残高		13,802
その他利益剰余金		
繰越利益剰余金		
前期末残高		747,976
当期変動額		
剰余金の配当		△69,008
利益準備金の積立		△6,901
当期純利益		581,532
当期変動額合計		505,623
当期末残高		1,253,599
利益剰余金合計		
前期末残高		754,877
当期変動額		
剰余金の配当		△69,008
利益準備金の積立		—
当期純利益		581,532
当期変動額合計		512,524
当期末残高		1,267,401

(単位：千円)

第14期事業年度  
(自 平成21年4月1日  
至 平成22年3月31日)

株主資本合計	
前期末残高	3,730,916
当期変動額	
剰余金の配当	△69,008
当期純利益	581,532
当期変動額合計	512,524
当期末残高	4,243,440
評価・換算差額等	
その他有価証券評価差額金	
前期末残高	△39,382
当期変動額	
株主資本以外の項目の当期変動額(純額)	△6,133
当期変動額合計	△6,133
当期末残高	△45,515
純資産合計	
前期末残高	3,691,534
当期変動額	
剰余金の配当	△69,008
当期純利益	581,532
株主資本以外の項目の当期変動額(純額)	△6,133
当期変動額合計	506,391
当期末残高	4,197,925



## ④キャッシュ・フロー計算書

(単位：千円)

	第14期事業年度 (自 平成21年4月1日 至 平成22年3月31日)
営業活動によるキャッシュ・フロー	
税引前当期純利益	1,007,263
減価償却費	655,838
のれん償却額	7,944
貸倒引当金の減少額	△6,346
固定資産除却損	7,770
ゴルフ会員権評価損	5,050
匿名投資組合損失	6,617
投資有価証券評価損	23,645
受取利息	△6,983
支払利息	52,545
退職給付引当金の増加額	43,217
役員退職慰労引当金の減少額	△64,700
売上債権の増加額	△42,883
たな卸資産の増加額	△354,548
前払費用の減少額	184,654
長期前払費用の減少額	84,822
買掛金の増加額	660,489
未払金の減少額	△130,544
長期未払金の増加額	50,231
未払消費税の減少額	△31,884
前受金の増加額	135,183
前受収益の減少額	△354,034
長期前受収益の減少額	△102,205
その他	75,117
小計	1,906,258
利息の受取額	6,983
利息の支払額	△50,961
法人税等の支払額	△362,001
営業活動によるキャッシュ・フロー	1,500,279
投資活動によるキャッシュ・フロー	
有形固定資産の取得による支出	△83,598
無形固定資産の取得による支出	△506,996
短期貸付による支出	△3,800,000
短期貸付金の回収による収入	2,800,000
投資有価証券の取得による支出	△575,000
その他	4,087
投資活動によるキャッシュ・フロー	△2,161,507

(単位：千円)

第14期事業年度  
(自 平成21年4月1日  
至 平成22年3月31日)

財務活動によるキャッシュ・フロー		
短期借入れによる収入		5,100,000
短期借入金の返済による支出		△4,800,000
リース債務の返済による支出		△388,152
配当金の支払額		△69,008
財務活動によるキャッシュ・フロー		△157,160
現金及び現金同等物に係る換算差額		123
現金及び現金同等物の減少額		△818,265
現金及び現金同等物期首残高		1,991,003
現金及び現金同等物期末残高	※1	1,172,738

重要な会計方針

項目	第14期事業年度 (自 平成21年4月1日 至 平成22年3月31日)
1. 有価証券の評価基準及び評価方法	<p>(1) 子会社株式及び関連会社株式 移動平均法による原価法を採用しております。</p> <p>(2) その他有価証券 時価のあるもの 期末日の市場価格等に基づく時価法（評価差額は全部純資産直入法により処理し、売却原価は移動平均法により算定）を採用しております。</p> <p>時価のないもの 移動平均法による原価法を採用しております。 なお、投資事業有限責任組合及びそれに類する組合への出資（金融商品取引法第2条第2項により有価証券とみなされるもの）については、組合契約に規定される決算報告日に応じて入手可能な最近の決算書を基礎とし、持分相当額を純額で取り込む方式によっております。</p>
2. たな卸資産の評価基準及び評価方法	<p>通常の販売目的で保有するたな卸資産 評価基準は、原価法(収益性の低下による簿価切り下げの方法)によっております。</p> <p>(1) 商品 移動平均法</p> <p>(2) 仕掛品 個別法</p>
3. 固定資産の減価償却の方法	<p>(1) 有形固定資産（リース資産を除く） 定率法（ただし、平成10年4月1日以降に取得した建物(附属設備を除く)については定額法）を採用しております。 なお、取得価額が10万円以上20万円未満の減価償却資産については、3年間で均等償却をしております。 主な耐用年数は以下のとおりであります。 建物 8～15年 工具、器具及び備品 3～15年</p> <p>(2) 無形固定資産（リース資産を除く） 定額法を採用しております。 なお、自社利用のソフトウェアについては、社内における利用可能期間(5年)に基づき償却しております。</p> <p>(3) リース資産 所有権移転外ファイナンス・リース取引に係るリース資産 リース期間を耐用年数とし、残存価額を零として算定する定額法によっております。</p>
4. 引当金の計上基準	<p>(1) 貸倒引当金 売上債権、貸付金等の貸倒による損失に備えるため、一般債権については貸倒実績率により、貸倒懸念債権等特定の債権については個別に回収可能性を検討し、回収不能見込額を計上しております。</p>

項目	第14期事業年度 (自 平成21年 4月 1日 至 平成22年 3月31日)
	<p>(2) 退職給付引当金 従業員の退職給付に備えるため、当事業年度末における退職給付債務の見込額に基づき計上しております。なお、数理計算上の差異は、その発生時の従業員の平均残存勤務期間以内の一定の年数(14年)による定額法により、翌事業年度から費用処理することとしております。</p> <p>(追加情報) 当社は、平成22年 3月31日に退職一時金制度の一部について、確定給付企業年金及び確定拠出年金制度へ移行しております。この移行に伴う会計処理については、「退職給付制度間の移行等に関する会計処理」(企業会計基準適用指針第1号)を適用しております。 本移行に伴う影響額は、特別利益として71,925千円計上しております。</p> <p>(3) 役員退職慰労引当金 常勤役員の退職による退職慰労金の支給に備えるため、取締役及び監査役退職慰労金規程に基づく期末要支給額を計上しております。</p>
5. 収益及び費用の計上基準	<p>(1) システム構築に係る収益の計上基準 イ. 第14期末までの進捗部分について成果の確実性が認められる工事 工事進行基準(工事の進捗率の見積りは直接作業時間をもとに算定しております) ロ. その他の工事 工事完成基準</p> <p>(会計方針の変更) システム構築に係る収益の計上基準については、従来、工事完成基準を採用していましたが、第14期より、「工事契約に関する会計基準」(企業会計基準第15号 平成19年12月27日)及び「工事契約に関する会計基準の適用指針」(企業会計基準適用指針第18号 平成19年12月27日)を適用し、システム構築のうち、第14期に着手した契約から、第14期末までの進捗度について成果の確実性が認められる場合については工事進行基準(工事の進捗率の見積りは直接作業時間をもとに算定しております)を、その他の場合については工事完成基準を適用しております。 この変更による第14期の営業利益、経常利益及び税引前当期純利益へ与える影響は軽微であります。</p> <p>(2) ファイナンス・リース取引に係る収益の計上基準 リース料受取時に売上高と売上原価を計上する方法によっております。</p>
6. キャッシュ・フロー計算書における資金の範囲	手許現金、随時引き出し可能な預金及び容易に換金可能であり、かつ、価値の変動について僅少なリスクしか負わない取得日から3カ月以内に償還期限の到来する短期投資からなります。
7. その他財務諸表作成のための基本となる重要な事項	<p>(1) 消費税等の会計処理 消費税及び地方消費税の会計処理は、税抜方式によっております。</p> <p>(2) 連結納税制度の適用 連結納税制度を適用しております。</p>

注記事項  
(貸借対照表関係)

第14期事業年度末 (平成22年3月31日現在)		
※1 関係会社に対する資産及び負債 関係会社に対する資産及び負債には区分掲記されたもののほか、主なものには次のものがあります。		
売掛金	2,019,707	千円
短期貸付金	1,000,000	千円
リース投資資産(流動)	124,991	千円
リース投資資産(固定)	281,901	千円
買掛金	227,239	千円
未払金	522,375	千円
短期借入金	1,000,000	千円
前受金	106,634	千円
前受収益	138,082	千円
※2 当社は、運転資金等の効率的な調達を行うため取引銀行4行と当座貸越契約を締結しております。 当事業年度末における当座貸越契約に係る借入未実行残高等は次のとおりであります。		
当座貸越極度額	3,500,000	千円
借入実行残高	—	千円
差引額	3,500,000	千円

(損益計算書関係)

第14期事業年度 (自平成21年4月1日 至平成22年3月31日)		
※1 関係会社との取引に係るものが次のとおり含まれております。		
関係会社に対する売上高	10,601,351	千円
受取利息	5,978	千円
※2 固定資産除却損の内訳は、以下のとおりであります。		
工具、器具及び備品除却損	1,547	千円
リース資産除却損	5,656	千円
ソフトウェア除却損	567	千円
合計	7,770	千円

(株主資本等変動計算書関係)

第14期事業年度(自平成21年4月1日至平成22年3月31日)

1. 発行済株式の種類及び総数並びに自己株式の種類及び株式数に関する事項

	株式の種類	前事業年度末(株)	増加(株)	減少(株)	当事業年度末(株)
発行済株式	普通株式	46,005	—	—	46,005

2. 新株予約権及び自己新株予約権に関する事項

該当事項はありません。

3. 配当に関する事項

(1) 配当金支払金額

決議	株式の種類	配当金の総額 (千円)	1株当たり 配当額 (円)	基準日	効力発生日
平成21年6月25日 定時株主総会	普通株式	69,008	1,500	平成21年3月31日	平成21年6月26日

(2) 基準日が当事業年度に属する配当のうち、配当の効力発生日が当事業年度後となるもの

該当事項はありません。

(キャッシュ・フロー計算書関係)

第14期事業年度 (自平成21年4月1日 至平成22年3月31日)	
※1	現金及び現金同等物の期末残高と貸借対照表に掲記されている科目の金額との関係 現金及び現金同等物の期末残高は、貸借対照表に掲記されている現金及び預金勘定と一致しております。
2	重要な非資金取引の内容 当事業年度において新たに計上したファイナンス・リース取引に係る資産および債務の額は、それぞれ509,439千円であります。

## (リース取引関係)

第14期事業年度  
 (自 平成21年4月1日  
 至 平成22年3月31日)

## 1 ファイナンス・リース取引

(借主側)

## (1) リース資産の内容

有形固定資産

主として、データ通信用、事務用及びその他の設備（工具、器具及び備品）であります。

無形固定資産

主として、顧客向けサービス提供用のソフトウェアであります。

## (2) リース資産の減価償却の方法

リース期間を耐用年数とし、残存価額を零として算定する定額法によっております。

(貸主側)

## (1) リース投資資産の内訳

流動資産

リース料債権部分 343,092 千円

見積残存価額部分 — 千円

受取利息相当額 107,804 千円

リース投資資産 235,288 千円

投資その他の資産

リース料債権部分 311,960 千円

見積残存価額部分 — 千円

受取利息相当額 30,059 千円

リース投資資産 281,901 千円

## (2) リース投資資産に係るリース料債権部分の事業年度末日後の回収予定額

流動資産

	リース投資資産
1年以内	142,670 千円
1年超2年以内	57,590 千円
2年超3年以内	57,590 千円
3年超4年以内	57,590 千円
4年超5年以内	27,652 千円
5年超	— 千円

投資その他の資産

	リース投資資産
1年以内	— 千円
1年超2年以内	85,080 千円
2年超3年以内	85,080 千円
3年超4年以内	85,080 千円
4年超5年以内	56,720 千円
5年超	— 千円

## 2 オペレーティング・リース取引

(借主側)

オペレーティング・リース取引のうち解約不能のものに係る未経過リース料

1年以内 556,224 千円

1年超 293,906 千円

合計 850,130 千円

## (金融商品関係)

第14期事業年度(自平成21年4月1日至平成22年3月31日)

### 1. 金融商品の状況に関する事項

#### (1) 金融商品に対する取組方針

当社は、設備投資に必要な資金を主にファイナンス・リース取引により調達しております。また、短期的な運転資金を銀行借入により調達しております。一時的な余資は、銀行借入の返済に充てております。デリバティブ取引は行っておりません。

#### (2) 金融商品の内容及びそのリスク

営業債権である受取手形及び売掛金は、顧客の信用リスクに晒されております。外貨建ての営業債権は有しておりません。投資有価証券は、主に取引先企業との業務提携等に関連する株式であり、市場価額の変動リスクに晒されております。

営業債務である買掛金は、ほとんど1年以内の支払期日であります。外貨建ての営業債務は有しておりません。銀行からの借入金は短期の運転資金であり、ファイナンス・リース取引に係るリース債務は、主に設備投資に必要な資金の調達を目的としたものであり、償還日は最長で、8年後であります。

#### (3) 金融商品に係るリスク管理体制

##### ①信用リスク(取引先の契約不履行等に係るリスク)の管理

当社は、経理規程に従い、営業債権について、経理部が主要な取引先の状況を定期的にモニタリングし、取引相手ごとに期日及び残高を管理するとともに、財務状況等の悪化による回収懸念の早期把握や軽減を図っております。

当期の決算日現在における最大信用リスク額は、信用リスクに晒される金融資産の貸借対照表価額により表わされております。

##### ②市場リスク(為替や金利等の変動リスク)の管理

当社は、投資有価証券について、定期的に時価や発行体(取引先企業)の財務状況等を把握し、取引先企業との関係を勘案して保有状況を継続的に見直しております。

##### ③資金調達に係る流動性リスク(支払期日に支払いを実行できなくなるリスク)の管理

当社は、各部署からの報告に基づき経理部が適時に資金計画を作成・更新し、流動性リスクを管理しております。

#### (4) 金融商品の時価等に関する事項についての補足説明

金融商品の時価には、市場価格に基づく価額のほか、市場価格がない場合には合理的に算定された価額が含まれております。

当該価額の算定においては変動要因を織り込んでいるため、異なる前提条件を採用することにより、当該価額が変動することがあります。

#### (5) 信用リスクの集中

平成22年3月31日における営業債権のうち48.7%が親会社である㈱インターネットイニシアティブに対するものであります。

### 2. 金融商品の時価等に関する事項

平成22年3月31日における貸借対照表計上額、時価及びこれらの差額については、次のとおりであります。なお、時価を把握することが極めて困難と認められるものは、次表には含まれておりません。(注2)参照)

	貸借対照表計上額 (千円)	時価 (千円)	差額 (千円)
(1)現金及び預金	1,172,738	1,172,738	—
(2)受取手形	998	998	—
(3)売掛金	3,834,298	3,834,298	—
(4)リース投資資産(流動)	235,288	235,288	—
(5)短期貸付金	1,000,000	1,000,000	—
(6)未収入金	142,608	142,608	—
(7)投資有価証券 その他有価証券	56,133	56,133	—
(8)リース投資資産(固定)	281,901	281,901	—
資産計	6,723,964	6,723,964	—
(1)買掛金	1,853,560	1,853,560	—
(2)短期借入金	1,000,000	1,000,000	—
(3)リース債務(流動)	485,477	485,477	—
(4)未払金	1,675,124	1,675,124	—
(5)未払法人税等	95,078	95,078	—
(6)未払消費税等	1,247	1,247	—
(7)リース債務(固定)	1,197,700	1,182,575	15,125
(8)長期未払金	50,231	45,323	4,908
負債計	6,358,417	6,338,384	20,033



(注) 1. 金融商品の時価の算定方法及び有価証券に関する事項

<資産>

- (1) 現金及び預金、(2) 受取手形、(3) 売掛金、(5) 短期貸付金、(6) 未収入金

これらはすべて短期であるため、時価は帳簿価額と近似していることから、当該帳簿価額によっております。

- (4) リース投資資産(流動)、(8) リース投資資産(固定)

リース投資資産の時価は、一定の期間ごとに区分した債権ごとに債権額を満期までの期間及び信用リスクを加味した利率により割り引いた現在価値によっております。

- (7) 投資有価証券

これらの時価について、株式は取引所の価格によっております。

なお、保有目的ごとの有価証券に関する注記事項については、(有価証券関係)注記をご参照下さい。

<負債>

- (1) 買掛金、(2) 短期借入金、(3) リース債務(流動)、(4) 未払金、(5) 未払法人税等、(6) 未払消費税等

これらはすべて短期であるため、時価は帳簿価額と近似していることから、当該帳簿価額によっております。

- (7) リース債務(固定)

これらの時価については、元利金の合計額を、新規に同様の借入又は、リース取引を行った場合に想定される利率で割り引いた現在価値により算定しております。

- (8) 長期未払金

これらの時価は、一定の期間ごとに区分した債務ごとに、その将来のキャッシュ・フローを、支払期日までの期間及び信用リスクを加味した利率で割り引いた現在価値により算定しております。

2. 時価を把握することが極めて困難と認められる金融商品

区分	貸借対照表計上額(千円)
関係会社株式	52,231
非上場株式	727,084
出資金	21,630
敷金及び保証金	397,098

なお、関係会社、非上場株式及び出資金については、市場価格がなく、時価を把握することが極めて困難と認められることから「(6)投資有価証券」には含めておりません。敷金及び保証金は、貸借期間が未定で、返還時期も明らかでないことから、時価を把握することが極めて困難と認められるため、上記に記載をしておりません。

3. 金銭債権の決算日後の償還予定額

	1年以内 (千円)	1年超5年以内 (千円)	5年超10年以内 (千円)	10年超 (千円)
現金及び預金	1,172,738	—	—	—
受取手形及び売掛金	3,835,296	—	—	—
リース投資資産(流動)	93,005	142,283	—	—
短期貸付金	1,000,000	—	—	—
未収入金	142,608	—	—	—
リース投資資産(固定)	—	281,901	—	—

4. 短期借入金及びリース債務の決算日後の返済予定額については、附属明細表「借入金等明細表」を参照ください。

(追加情報)

第14期より、「金融商品に関する会計基準」(企業会計基準第10号 平成20年3月10日)及び「金融商品の時価等の開示に関する適用指針」(企業会計基準適用指針第19号 平成20年3月10日)を適用しております。

(有価証券関係)

第14期事業年度末(平成22年3月31日現在)

1. 子会社株式

子会社株式(貸借対照表計上額52,231千円)は、市場価格がなく、時価を把握することが極めて困難と認められることから、記載しておりません。

2. その他有価証券

	種類	取得原価(千円)	貸借対照表計上額(千円)	差額(千円)
貸借対照表計上額が取得原価を超えないもの	株式	99,992	56,133	43,859
		99,992	56,133	43,859

(注)非上場株式(貸借対照表計上額727,084千円)、投資事業有限責任組合及びそれに類する組合への出資(貸借対照表計上額21,630千円)は市場価格がなく、時価を把握することが極めて困難と認められることから、記載しておりません。

3. 第14期事業年度(自平成21年4月1日至平成22年3月31日)中に売却したその他有価証券

売却額(千円)	売却益の合計(千円)	売却損の合計(千円)
33,264	—	—

4. 減損処理を行った有価証券

第14期中に、非上場株式について3,606千円、出資金について20,039千円減損処理を行っております。

なお、減損処理にあたっては、当社の有価証券減損処理に関する基準に従って回復可能性等を考慮し、必要と認められた金額について減損処理を行っております。

(デリバティブ取引関係)

第14期事業年度(自平成21年4月1日至平成22年3月31日)

該当事項はありません。

## (退職給付関係)

第14期事業年度末  
(平成22年3月31日現在)

## 1 採用している退職給付制度の概要

当社は、退職一時金制度を設けておりましたが、平成22年3月31日に退職一時金制度の50%を確定給付企業年金制度へ、20%を確定拠出年金制度へ移行しております。また、当社は全国情報サービス産業厚生年金基金に加入しておりますが、当該厚生年金制度は、退職給付会計に関する実務指針第33項の例外処理を行う制度であります。

なお、要拠出額を退職給付費用として処理している複数事業主制度（全国情報サービス産業厚生年金基金）に関する事項は次の通りであります。

## (1) 制度全体の積立状況に関する事項

(平成21年3月31日現在)

年金資産の額	329,874千円
年金財政計算上の給付債務の額	446,935千円
差引額	△117,061千円

## (2) 制度全体に占める当社の掛金拠出割合

(平成21年3月31日現在)

当社の掛金拠出割合 0.34%

## (3) 補足説明

上記(1)の差引額の主な要因は、年金財政計算上の過去勤務債務残1,522千円及び繰越不足金115,539千円であります。

## 2 退職給付債務に関する事項（平成22年3月31日現在）

退職給付債務	672,221千円
未認識数理計算上の差異	△118,810千円
退職給付引当金	553,411千円

(注) 当社の確定拠出年金制度への一部移行に伴う影響額は、以下の通りであります。

退職給付債務の減少	168,380千円
未認識数理計算上の差異	△29,760千円
退職給付引当金の減少	138,620千円

また、確定拠出年金制度への資産移管額は66,695千円であり、4年間で移管する予定であります。第14期末時点での未移管額66,695千円は、未払金及び長期未払金に計上しております。

## 3 退職給付費用に関する事項(自平成21年4月1日至平成22年3月31日)

勤務費用	161,202千円
利息費用	11,024千円
数理計算上の差異の費用処理額	15,041千円
退職給付費用	187,267千円
厚生年金基金への掛金拠出額	85,589千円
確定拠出年金制度への移行に伴う利益	△71,925千円
計	200,931千円

## 4 退職給付債務等の計算の基礎に関する事項

退職給付見込額の期間配分方法	期間定額基準
割引率	1.6%
数理計算上の差異の処理年数	14年(各事業年度の発生時における従業員の平均残存勤務期間以内の一定の年数による定額法により按分した額をそれぞれの発生の翌事業年度から費用処理することとしております)

(ストックオプション等関係)

第14期事業年度(自平成21年4月1日至平成22年3月31日)

該当事項はありません

(税効果会計関係)

第14期事業年度末 (平成22年3月31日現在)	
1 繰延税金資産及び繰延税金負債の発生の主な原因別の内訳	
(繰延税金資産)	
減損損失	10,676 千円
売上繰延	26,061 千円
確定拠出年金移行に係る未払金	27,259 千円
未払事業税	23,466 千円
研究開発費否認	38,807 千円
投資有価証券評価損	256,710 千円
退職給付引当金	225,238 千円
ゴルフ会員権評価損	8,459 千円
その他有価証券評価差額金	18,661 千円
その他	15,014 千円
繰延税金資産小計	650,351 千円
評価性引当額	△295,509 千円
繰延税金資産合計	354,842 千円
(繰延税金負債)	
保険積立金	517 千円
繰延税金負債合計	517 千円
繰延税金資産の純額	354,325 千円
2 法定実効税率と税効果会計適用後の法人税等の負担率との差異の原因	
法定実効税率と税効果会計適用後の法人税等の負担率との差異が法定実効税率の百分の五以下であるため、注記を省略しております。	

(企業結合等関係)

第14期事業年度(自平成21年4月1日至平成22年3月31日)

該当事項はありません

(賃貸等不動産関係)

第14期事業年度(自平成21年4月1日至平成22年3月31日)

該当事項はありません

(持分法損益等)

第14期事業年度(自平成21年4月1日至平成22年3月31日)

該当事項はありません

## (関連当事者情報)

第14期事業年度(自平成21年4月1日至平成22年3月31日)

## 1. 関連当事者との取引

## (ア)財務諸表提出会社の親会社

種類	会社等の名称又は氏名	所在地	資本金又は出資金(千円)	事業の内容又は職業	議決権等の所有(被所有)割合(%)	関連当事者との関係	取引の内容	取引金額(千円)	科目	期末残高(千円)
親会社	㈱インターネットイニシアティブ	東京都千代田区	14,294,625	インターネット接続サービス及びネットワーク関連サービスの提供	(被所有)直接100.0	営業上の取引 役員の兼務 資金の貸付先	商品及びシステム構築の販売	9,700,419	売掛金 前受金 前受収益 長期前受収益	1,869,177 103,138 137,512 84,716
							商品、サービス等の仕入	1,799,677	買掛金 未払金	187,956 370,982
							資金の貸付	1,000,000	短期貸付金	1,000,000
							利息の受取	4,971	未収収益	1,007

## (イ)財務諸表提出会社の子会社

種類	会社等の名称又は氏名	所在地	資本金又は出資金(千円)	事業の内容又は職業	議決権等の所有(被所有)割合(%)	関連当事者との関係	取引の内容	取引金額(千円)	科目	期末残高(千円)
子会社	㈱アイアイジェイフィナンシャルシステムズ	東京都千代田区	50,000	システム開発及び運用保守	(所有)直接100.0	営業上の取引 役員の兼務及び 出向 資金の借入先	商品及びシステム構築の販売	420,140	売掛金	24,432
							商品、サービス等の仕入	12,300	未払金	4,858
							資金の借入	1,000,000	短期借入金	1,000,000
							利息の支払	3,567	未払費用	1,007

## (ウ)財務諸表提出会社と同一の親会社を持つ会社等

種類	会社等の名称又は氏名	所在地	資本金又は出資金(千円)	事業の内容又は職業	議決権等の所有(被所有)割合(%)	関連当事者との関係	取引の内容	取引金額(千円)	科目	期末残高(千円)
同一の親会社を持つ会社	㈱ネットケア	東京都千代田区	400,000	ITアウトソーシングソリューションサービス	なし	営業上の取引 役員の兼務	商品、サービス等の仕入	494,547	買掛金 未払金	32,147 109,991
同一の親会社を持つ会社	ネットチャート㈱	神奈川県横浜市	55,000	ネットワーク構築及び保守サービス	なし	営業上の取引	商品及びシステム構築の販売	155	売掛金	—
							商品、サービス等の仕入	213,705	買掛金 未払金	6,781 24,363
同一の親会社を持つ会社	㈱ハイホー	東京都千代田区	240,000	インターネット接続事業	なし	営業上の取引	商品及びシステム構築の販売	11,194	売掛金 前受収益 長期前受収益	890 569 332
							商品、サービス等の仕入	23,233	買掛金 未払金	57 11,449
同一の親会社を持つ会社	㈱トラストネットワークス	東京都中央区	330,000	ATM運用サービス	なし	営業上の取引 役員の兼務及び 出向	商品及びシステム構築の販売	469,443	売掛金	125,209
							ATM機器の賃貸	28,360	リース投資 資産	406,892

(注) 1. 上記金額のうち、取引金額には消費税等が含まれておらず、期末残高には消費税等が含まれております。

## 2. 取引条件及び取引条件の決定方針等

- (1) 商品・サービス等の購入・販売については、一般の取引条件と同様に決定しております。
- (2) 資金の貸付・借入については、市場金利を勘案して合理的に決定しております。
- (3) ATM機器の転貸リース料については、当該物件の所有者との取引条件と概ね同一の条件として決定しております。

2. 親会社情報

(1) 親会社情報

(株)インターネットイニシアティブ(東京証券取引所及び米国ナスダック市場に上場)

(2) 重要な関連会社の要約財務情報

該当事項はありません。

(1 株当たり情報)

第14期事業年度 (自 平成21年4月1日 至 平成22年3月31日)	
1株当たり純資産額	91,249円32銭
1株当たり当期純利益金額	12,640円62銭
なお、潜在株式調整後1株当たり当期純利益金額は、潜在株式がありませんので記載していません。	

(注) 算定上の基礎は、以下のとおりであります。

1. 1株当たり純資産額

	第14期事業年度末 (平成22年3月31日現在)
貸借対照表の純資産の部の合計額(千円)	4,197,925
普通株式に係る純資産額(千円)	4,197,925
差額(千円)	—
普通株式の発行済株式数(株)	46,005
普通株式の自己株式数(株)	—
1株当たり純資産額の算定に用いられた 普通株式の数(株)	46,005

2. 1株当たり当期純利益金額

	第14期事業年度 (自 平成21年4月1日 至 平成22年3月31日)
損益計算書上の当期純利益(千円)	581,532
普通株式に係る当期純利益(千円)	581,532
普通株主に帰属しない金額(千円)	—
普通株式の期中平均株式数(株)	46,005

(重要な後発事象)

第14期事業年度  
(自 平成21年4月1日  
至 平成22年3月31日)

当社は、平成22年4月1日付で、親会社である㈱インターネットイニシアティブに吸収合併され、資産、負債及び権利義務の一切を同社に引き継ぎました。

1. 目的

グループ一体として法人顧客に対し品質の高いトータル・ネットワーク・ソリューションを提供する戦略を推進するため

2. 合併する相手会社の名称

㈱インターネットイニシアティブ(当社の完全親会社)

3. 合併の方法、合併後の会社の名称等

㈱インターネットイニシアティブを存続会社とする吸収合併方式で、当社は平成22年4月1日付で解散いたしました。

なお、当社と当社の完全親会社との合併であるため、本合併による新株の発行、資本金の増加及び合併交付金の支払はありません。

4. 合併相手の概要(平成22年3月31日現在)

商号：㈱インターネットイニシアティブ

事業内容：ネットワークサービスの提供、システムインテグレーションの提供及び機器販売等

直近期(平成22年3月期)の売上高： 46,339,691千円

直近期(平成22年3月期)の当期純利益： 1,644,704千円

直近期(平成22年3月期)の総資産額： 43,257,612千円

直近期(平成22年3月期)の純資産額： 25,988,656千円

5. 合併の時期

平成22年4月1日

⑤附属明細表

有価証券明細表  
株式

銘柄		株式数 (株)	貸借対照表計上額 (千円)	
投資 有価 証券	その他 有価 証券	(株)リクルート	50,000	475,000
		(株)ドリーム・アーツ	6,800	119,462
		(株)トランザクション・メディア・ネットワークス	2,000	100,000
		SBIネットシステムズ(株)	6,896	56,133
		インターネットマルチフィード(株)	196	9,800
		IIJ America Inc.	10,000	5,610
		(株)UCOM	800	5,468
		(株)ディグ	100	5,000
		その他(5銘柄)	202,410	6,744
		小計	279,202	783,217
計		279,202	783,217	

債券

該当するものではありません。

その他

種類及び銘柄		投資口数等 (口)	貸借対照表計上額 (千円)	
投資 有価 証券	その他 有価 証券	[投資事業有限責任組合及びそれに類する組合への出資]		
		JAFCO AMERICA TECHNOLOGY FUND Series III	1	12,331
		ジャフコ・ジー8(エー)号投資事業組合	1	6,776
		SBIブロードバンドキャピタル2号投資事業匿名組合	3	2,523
		小計	5	21,630
計		5	21,630	



有形固定資産等明細表

資産の種類	前期末残高 (千円)	当期増加額 (千円)	当期減少額 (千円)	当期末残高 (千円)	当期末減価 償却累計額 又は償却 累計額 (千円)	当期償却額 (千円)	差引当期末 残高 (千円)
有形固定資産							
建物	119,321	19,489	—	138,810	50,359	14,916	88,451
工具、器具及び備品	719,375	55,646	101,735	673,286	451,607	124,648	221,679
リース資産	1,250,388	286,212	166,455	1,370,145	739,691	248,391	630,454
土地	150	—	—	150	—	—	150
建設仮勘定	2,117	28,638	2,117	28,638	—	—	28,638
有形固定資産計	2,091,351	389,985	270,307	2,211,029	1,241,657	387,955	969,372
無形固定資産							
ソフトウェア	1,086,432	363,258	332,358	1,117,332	641,690	142,924	475,642
リース資産	364,500	223,226	—	587,726	171,684	124,960	416,042
のれん	39,722	—	—	39,722	15,889	7,944	23,833
電話加入権	2,635	—	—	2,635	—	—	2,635
ソフトウェア仮勘定	269,710	300,924	147,537	423,097	—	—	423,097
無形固定資産計	1,762,999	887,408	479,895	2,170,512	829,263	275,828	1,341,249
長期前払費用	585,744	188,762	267,753	506,753	24,213	5,831	482,540

(注) 1. 当期増加額の主な内訳は、次のとおりであります。

建物	データセンター設備	11,647 千円
工具、器具及び備品	IBPS及びG10サービス関連	37,890 千円
リース資産(有形固定資産)	IBPS及びG10サービス関連	214,785 千円
ソフトウェア	社内管理システム	168,470 千円
	IBPS及びG10サービス関連	106,033 千円
リース資産(無形固定資産)	IBPS及びG10サービス関連	123,589 千円
	ATMシステムサービス関連	99,637 千円
長期前払費用	システムインテグレーションに関連する保守・運用売上に係る原価	161,404 千円

2. 当期減少額の主な内訳は、次のとおりであります。

工具、器具及び備品	IBPSサービス関連	92,832 千円
リース資産(有形固定資産)	IBPSサービス関連	138,210 千円
	複合機	28,246 千円
ソフトウェア	IBPSサービス関連	274,678 千円
長期前払費用	システムインテグレーションに関連する保守・運用売上に係る原価	249,688 千円

借入金等明細表

区分	当期末残高 (千円)	平均利率 (%)	返済期限
短期借入金	1,000,000	1.1	平成22年4月25日
1年以内に返済予定のリース債務	485,477	3.5	平成22年3月5日～ 平成23年3月31日
リース債務(1年以内に返済予定のものを除く)	1,197,700	3.8	平成23年4月4日～ 平成30年10月27日
合計	2,683,177	—	—

(注) 1. 「平均利率」については、借入金等の当期末残高に対する加重平均利率を記載しております。

2. リース債務(1年以内に返済予定のものを除く。)の決算日後5年内における返済予定額は、以下のとおりであります。

	1年超2年以内 (千円)	2年超3年以内 (千円)	3年超4年以内 (千円)	4年超5年以内 (千円)
リース債務	469,087	400,040	247,442	78,669

引当金明細表

区分	前期末残高 (千円)	当期増加額 (千円)	当期減少額 (目的使用) (千円)	当期減少額 (その他) (千円)	当期末残高 (千円)
貸倒引当金	12,905	3,674	—	10,021	6,558
役員退職慰労引当金	64,700	14,800	79,500	—	—

(注)貸倒引当金の「当期減少額(その他)」の内訳は、貸倒引当債権の回収額であります。

## (2) 【主な資産及び負債の内容】(平成23年3月31日現在)

## ① 現金及び預金

区分	金額(千円)
現金	4,669
預金	
当座預金	1,520
普通預金	7,420,436
外貨預金(普通)	115,593
別段預金	1,648
計	7,539,197
合計	7,543,866

## ② 売掛金

## 相手先別内訳

相手先	金額(千円)
㈱トラストネットワークス	419,313
グリーン㈱	183,159
イツ・コミュニケーションズ㈱	178,500
びあ㈱	154,560
内閣府	139,217
㈱リクルート	109,628
その他(注)	8,541,046
合計	9,725,423

(注) 松井証券㈱、㈱エヌ・ティ・ティ・ドコモ、㈱エディオン他

## 売掛金の発生及び回収ならびに滞留状況

前期繰越高 (千円) (A)	当期発生高 (千円) (B)	当期回収高 (千円) (C)	次期繰越高 (千円) (D)	回収率(%)	滞留期間(日)
				$\frac{(C)}{(A)+(B)} \times 100$	$\frac{(A)+(D)}{2}$ $\frac{(B)}{365}$
10,389,384	63,555,876	64,219,837	9,725,423	86.8	57.8

(注) 消費税等の会計処理は、税抜方式を採用しておりますが、上記「当期発生高」には消費税等が含まれております。

## ③ 商品及び製品

品名	金額(千円)
顧客向けサーバ	38,021
顧客向け情報端末	34,076
その他	31,076
合計	103,173

④ 仕掛品

品名	金額(千円)
顧客向け自動売買システム調達機器	30,000
顧客向け共通基盤システム調達機器	15,000
その他	254,612
合計	299,612

⑤ 原材料及び貯蔵品

品名	金額(千円)
FOMAデータ通信カード	43,209
Managed Router用SEIL	17,898
WiFiアクセスポイント端末	10,529
ギガビットイーサネットアプリケーション用光モジュール	3,048
イーモバイルデータ通信カード	2,430
その他 (注)	2,347
合計	79,461

(注)セキュリティ関連機器、USBメモリ他

⑥ 関係会社株式

区分	金額(千円)
<子会社株式>	
㈱IIJグローバルソリューションズ	9,170,000
㈱ハイホー	1,510,450
㈱ネットケア	962,496
㈱トラストネットワークス	822,000
IIJ America Inc.	535,817
㈱IIJイノベーションインスティテュート	150,000
ネットチャート㈱	110,000
GDX Japan㈱	26,733
<関連会社株式>	
タイハイコンピュータ㈱(現、㈱トリニティ)	235,389
インターネットマルチフィード㈱	193,354
i-Heart, Inc	15,905
㈱インターネットレポリューション	5,867
合計	13,738,011

⑦ 買掛金  
相手先別内訳

相手先	金額(千円)
伊藤忠テクノソリューションズ㈱	910,561
日商エレクトロニクス㈱	570,760
日本アイ・ビー・エム㈱	172,012
ネットワンパートナーズ㈱	108,701
ネットワンシステムズ㈱	97,641
その他(注)	1,197,816
合計	3,057,491

(注) 日本ヒューレット・パッカード㈱、㈱ネットケア他

⑧ 短期借入金  
相手先別内訳

借入先	金額(千円)
㈱三菱東京UFJ銀行	3,650,000
㈱みずほコーポレート銀行	3,550,000
㈱三井住友銀行	3,450,000
三菱UFJ信託銀行㈱	2,200,000
㈱ネットケア	600,000
㈱りそな銀行	200,000
住友信託銀行㈱	50,000
合計	13,700,000

⑨ 未払金(固定資産購入未払金及び長期未払金を含む)  
相手先別内訳

相手先	金額(千円)
㈱中電工	834,750
エヌ・ティ・ティ・コミュニケーションズ㈱	612,445
㈱ネットケア	541,833
TIS㈱	356,761
KDDI㈱	226,212
その他(注)	1,893,369
合計	4,465,370

(注) 日本アイ・ビー・エム㈱、東日本電信電話㈱他

⑩ リース債務

＜1年以内に返済予定のリース債務＞  
相手先別内訳

借入先	金額(千円)
住信・パナソニックフィナンシャルサービス㈱	699,175
シスコシステムズキャピタル㈱	599,950
NTTファイナンス㈱	482,219
JA三井リース㈱	253,656
その他(注)	628,380
合計	2,663,380

(注) 日本GE㈱、日本HPフィナンシャルサービス㈱他

＜1年以内に返済予定のものを除くリース債務＞  
相手先別内訳

借入先	金額(千円)
住信・パナソニックフィナンシャルサービス㈱	1,107,132
NTTファイナンス㈱	521,883
シスコシステムズキャピタル㈱	469,347
JA三井リース㈱	464,546
その他(注)	1,290,947
合計	3,853,855

(注) 芙蓉総合リース㈱、日本電子計算機㈱他

(3) 【その他】

特に記載すべき事項はありません。

## 第6 【提出会社の株式事務の概要】

事業年度	4月1日から3月31日まで
定時株主総会	6月中
基準日	3月31日
剰余金の配当の基準日	9月30日（中間配当） 3月31日（期末配当）
1単元の株式数	—
単元未満株式の買取	—
取扱場所	—
株主名簿管理人	—
取次所	—
買取手数料	—
公告掲載方法	電子公告の方法により行います。但し、やむを得ない事由により電子公告をすることができない場合は、日本経済新聞に掲載します。 当社の公告掲載URLは、以下のとおりであります。 <a href="http://www.iij.ad.jp/">http://www.iij.ad.jp/</a>
株主に対する特典	該当事項はありません。

## 第7 【提出会社の参考情報】

### 1 【提出会社の親会社等の情報】

当社には、金融商品取引法第24条の7第1項に規定する親会社等はありません。

### 2 【その他の参考情報】

当連結会計年度の開始日（平成22年4月1日）から当有価証券報告書提出日（平成23年6月30日）までの間に、次の書類を提出しております。

(1) 有価証券報告書及びその添付書類並びに確認書

事業年度 第18期（自 平成21年4月1日 至 平成22年3月31日）  
平成22年6月28日に関東財務局長に提出。

(2) 内部統制報告書及びその添付書類

平成22年6月28日に関東財務局長に提出。

(3) 四半期報告書及び確認書

第19期第1四半期（自 平成22年4月1日 至 平成22年6月30日）  
平成22年8月16日に関東財務局長に提出。

第19期第2四半期（自 平成22年7月1日 至 平成22年9月30日）  
平成22年11月15日に関東財務局長に提出。

第19期第3四半期（自 平成22年10月1日 至 平成22年12月31日）  
平成23年2月14日に関東財務局長に提出。

(4) 臨時報告書

企業内容等の開示に関する内閣府令第19条第2項第3号（特定子会社の異動）の規定に基づく臨時報告書  
平成22年9月2日に関東財務局長に提出。

企業内容等の開示に関する内閣府令第19条第2項第9号の2（株主総会における議決権行使の結果）の規定  
に基づく臨時報告書  
平成23年6月30日に関東財務局長に提出。



## 第二部 【提出会社の保証会社等の情報】

該当事項はありません。

## <用語集>

1. ATM Automated Teller Machine (現金自動預け払い機)の略で、通常、紙幣(及び硬貨)、通帳、磁気カード等の受入口、支払口を備え、銀行等の金融機関や貸金業者、現金出納を行う業者の提供するサービスが、顧客自身の操作によって取引できる機械を指す。
2. bps bit per secondの略で、電気通信におけるデータ通信速度の基本的な単位。bpsは、1秒当りに転送できるビット数(データの大きさ)のことで、他にkbps(キロbps、1kbpsは1,000bps)、Mbps(メガbps、1Mbpsは1,000kbps)、Gbps(ギガbps、1Gbpsは1,000Mbps)、Tbps(テラbps、1Tbpsは1,000Gbps)などの単位もよく使われる。
3. Bフレッツ 光ファイバーによってインターネットへの接続などを提供するフレッツ(\*)・アクセスサービス。
4. DNSサーバ インターネット上で提供される階層型データベースDNS(ドメインネームシステム)の機能を提供するコンピュータ。DNSは、現在では主に電子メールアドレスに用いられるドメイン名や、ネットワーク上での場所にあたるIPアドレスを対応付け管理するために用いられている。
5. FIRST Forum of Incident Response and Security Teamの略。世界各国のIRT(Incident Response Team、コンピュータ・セキュリティに関する事件あるいは事象に対応する組織)の技術情報交換組織。IRTは、不正アクセス行為を受けたサイトから届け出を受けると、技術的なアドバイスの提供や関係者間の連絡調整にあたるなど、インターネット上で生じた事件に関して広く一般にサービスする公的な性格を持つ。
6. IETF Internet Engineering Task Forceの略。インターネットで利用される技術の標準化を策定する組織。策定された標準仕様は、最終的にRFCなどとして発行される。
7. IP Internet Protocolの略で、インターネットで用いられている通信規約(プロトコル)のこと。通信データをパケットと呼ばれる単位で伝送するパケット交換方式で、機器には場所を表すIPアドレスが振られる。インターネットの普及により、最も普及したプロトコルの一つとなった。
8. IPv6 Internet Protocol version 6の略で、IPの次世代のバージョン。従来、インターネットではIPv4(Internet Protocol version 4)が主に使用されてきたが、インターネットの急速な普及によるIPv4のIPアドレスの枯渇が問題化したことなどから、新たなプロトコルとしてIPv6が設計された。広大なアドレス空間やセキュリティの向上、高速化や高機能化などが特徴。
9. IPアドレス IPネットワーク上で個々の機器を識別するために割り振られた番号。データ通信の際、発信元や宛先として使われる。IPアドレスの長さは、現在のIPv4では32bitに対し、IPv6ではその4倍の128bitとなる。
10. JEAG Japan E-mail Anti-Abuse Groupの略で、業界全体で連携して迷惑メールに対処することを目的として設立されたワーキンググループ。国内の主要インターネットサービスプロバイダーや携帯通信事業者によって平成17年3月に設立された。迷惑メールの撲滅に有効な技術の導入方法、運用ポリシーなどを取りまとめた提言書の策定などの活動を行っている。
11. JPNAP Japan Network Access Pointの略。インターネットマルチフィード(株)によって運営される相互接続ポイント(IX)。日本の主要なIXの一つで、東京及び大阪にある。
12. LAN Local Area Networkの略。同一敷地内や同一建物内など比較的狭い範囲でコンピュータや周辺機器などを繋いだネットワークのこと。より広域なものWANと呼ばれる。
13. MVNO(仮想移動体通信事業者) Mobile Virtual Network Operatorの略。携帯電話やPHSなどの物理的な移動体回線網を自社では持たず、実際に保有する他の移動体通信事業者から借りて、あるいは再販を受けて、自社ブランドで移動体通信サービスを行う事業者のこと。
14. NSPIX Network Service Provider Internet eXchange Pointの略。WIDEプロジェクトによって運営される相互接続ポイント(IX)あるいはそのためのプロジェクト。日本の主要なIXの一つで、東京及び大阪にある。
15. OEM Original Equipment Manufacturingの略。他社ブランドの製品を製造すること。サービスの提供形態としても用いられる。
16. POP Point Of Presenceの略。ユーザにインターネットの接続を提供するためにISPがバックボーンに用意する場所のこと。バックボーンに接続するバックボーンルータや、ユーザからの接続を収容するルータなどが設置されている。
17. SEIL 当社が開発した新世代型ルータ。企業などのユーザエンドに設置し、インターネットやVPNなどのネットワークの接続を行なう。また各種機能を一元的に管理するSMF(\*)の機能を搭載している。
18. SMF SEIL Management Frameworkの略。当社が開発したルータであるSEILなどのネットワーク機器に対し、ネットワーク接続機能などを一元的に管理するための仕組み又はその機能を提供するサービス。これにより、例えば複雑な設定を行なうことなくルータを通信回線に繋ぐだけでネットワーク接続が行なえるなどの機能が提供できるようになる。
19. Telecom-ISAC Japan 財団法人日本データ通信協会 テレコム・アイザック推進会議のことであり、通信分野の安全の確保を目的として諸種の活動を行う団体。平成14年7月に、非営利任意団体として発足し、平成17年2月に財団法人日本データ通信協会へ編入された。
20. VPN VPN(Virtual Private Network)の略の機能を提供するサービス。VPNとは、企業内ネットワークなど固有のネットワークを構築する際に、インターネットなどの開かれたネットワーク上に、暗号化技術などを用いて仮想的に固有のネットワークを構築する技術のこと。

21. WIDEプロジェクト 1988年に慶応義塾大学の村井純氏を中心に、大学などの学術組織の研究者や民間企業の研究員らによってスタートした大規模広域分散型コンピューティング環境(WIDE)プロジェクト。プロトコルの開発・実験やインターネットの運用、セキュリティ、マルチキャスト通信、トンネリング技術などを研究テーマとして、日本のインターネットの牽引役を果たしている。
22. WAN Wide Area Networkの略。専用線、インターネット回線等を使って、本社と支店・支社間など地理的に離れた地点にあるコンピュータ同士を接続し、データをやり取りするネットワークのことを言う。
23. アクセス回線 電気通信事業者の設備と加入者との間を結ぶ回線。
24. アプリケーションサービスプロバイダ(ASP) 主にビジネス用のアプリケーションソフトの機能を、インターネットを通じて顧客に提供する事業者又はサービスのこと。
25. インターネットサービスプロバイダー (ISP) インターネットサービス事業者 (ISP:Internet Service Provider)。インターネットへの接続や、Webホスティング機能などをサービスとして提供する。
26. イントラネット インターネットで確立されている技術を用いた組織内ネットワーク。インターネットと同様の方法で利用できる、普及している技術の利用により安価に構築できるなどの利点があり、企業・官公庁などで広く普及している。
27. オープンソース ソフトウェアにおけるライセンス (使用許諾条件) の形態、概念の一つ。単にプログラムの元となるソースコード (プログラムの動作をプログラミング言語によって記述したもの) を公開してあるというだけでなく、他にも自由に再頒布ができることなど、オープンソースを推進するOpen Source Initiative(OSI)という団体によって定義されている。インターネットの電子メールやWebなどで利用されている主要なソフトウェアにオープンソースなものがある。
28. オンライン証券 証券業務をインターネット上で提供する証券会社。店舗を持たず、ネット上だけで業務を行うものもある。ネット証券、インターネット証券ともいう。
29. クラウドコンピューティング 利用者が自身で業務ソフトウェアや機器などを持たず、役務提供事業者から、必要な時に必要なリソースをインターネット経由でサービスとして提供を受ける態様・概念のこと。
30. クラッキング 利用資格のないコンピュータシステムに対し、セキュリティの穴をつくなど不適切な手段で進入し、データやプログラムを盗んだり改ざんするなどの悪意ある行為を行うこと。
31. コンテンツ 一般的にはさまざまなものの内容そのもののことを指す。情報分野においては、Webなどで提供されるテキストや動画などで表現されている情報の中身のこと。
32. サーバ サービスを提供するコンピュータシステムあるいはそのプログラムをいう。ネットワークでは電子メールやWebのサービスを提供するものをいう。サービスを利用するものはクライアントと呼ばれる。
33. サービス品質保証制度 (SLA) サービスを評価するための客観的指標を数値で提示し、品質がこれを下回る場合には料金の減額等を行う品質保証制度 (Service Level Agreement)。インターネットでは接続系サービスで導入されており、可用性 (常に利用可能であること) や遅延時間 (バックボーンネットワークの品質が一定上であること) などが指標として用いられている。
34. サーベインス&オクスリー法 エンロン事件等の米国企業の会計不祥事により低下した米国証券市場の信用を回復させるため、コーポレート・ガバナンスや情報開示に関する抜本的な改革を行うことを目的として、2002年7月に制定された法律。米国の証券取引所に上場している会社に適用される。米国企業改革法。
35. システムインテグレーション (SI) 顧客のニーズを、目的に合わせた情報システムの設計、構築、運用などによって提供すること。
36. システムインテグレーター システムインテグレーションをビジネスとして提供する企業。
37. セキュリティ 安全性を確保するために行われる施策のこと。ネットワークにおいては、社内の情報システムをインターネットから防御するためにファイアウォールを設置するなどの対策のことをいう。
38. セキュリティポリシー 一般的に情報セキュリティに関する方針をまとめたもの。具体的には、個人情報など情報資産に対する管理方針や、トラブルなどのリスク管理方針など、情報セキュリティについての重要な方針について定めるとともに、手順など実施方法などについてとりまとめたものとなる。企業等において、情報セキュリティ対策の最も基本的な柱となる文書となる。
39. 相互接続ポイント (IX) ISPなどがインターネットのトラフィックを互いに交換するための相互接続ポイント (Internet eXchange) のこと。インターネットの普及に伴い数多くのISPなどが登場し、ISP同士の相互接続の状態が複雑になったことから、接続形態の簡易化のためにIXが登場、それぞれがIXで接続する形態を取るようになった。
40. 通信キャリア アクセス回線や交換機などの通信回線設備を自ら設置して通信サービスを提供する事業者のこと。

41. データセンター コンピュータシステムの設置を目的とした設備のこと。一般的に、ラックや電源設備、空調設備などのコンピュータシステム用の設備、地震や停電などの災害対策の設備、入退室管理などのセキュリティ設備などを備えている。データセンター内でインターネット接続などのインターネット機能が提供されるiDC (Internet Data Center) も登場している。
42. 電気通信事業者 電気通信事業法に定められる電気通信事業を行う事業者のこと。いわゆる電話会社などの通信キャリアやISPなどは電気通信事業者である。
43. トラフィック ネットワーク上を行き来するデータの流れること。これらのデータの情報量を指すこともある。
44. ネットワークオペレーションセンター ネットワークの運用・監視を行うセンターのこと。NOC(Network Operation Center)とも言う。またPOPのことも指すこともある。
45. ネットワークシステム ルータや通信回線、サーバなどから成るネットワークで繋がったコンピュータシステムのこと。イントラネットやインターネットでアプリケーションを使うための機能を提供するものが一般的である。
46. ハウジングサービス データセンターにて、コンピュータシステムのための場所を提供するサービス。用意される設備については、“データセンター”をご参照のこと。
47. バックボーン ネットワークの基幹部分を構成する部分のこと。ISPでは、NOCやPOP、アクセスポイントを結んだ高速回線による基幹ネットワークのことをいう。
48. バックボーンルータ バックボーンを構築するためにPOP等に設置されるルータ。バックボーン網では数Gbpsといった広帯域の通信回線が使われることから、それらの通信回線を収容できるものとなっている。
49. ピアリング 相互接続するネットワークが、トラフィックを交換するためお互いの経路情報を交換すること。特にISPなどの場合には、IXでお互いのネットワーク同士のトラフィックを交換することをいう。
50. フレッツ NTT東日本・NTT西日本が提供する、光ファイバーやADSLなどの通信回線を使った様々なサービスの総称。プロバイダと提携しインターネットへの接続を提供するアクセスサービス、コンテンツ配信やVPNサービスなどのアプリケーションサービスなどがある。
51. フレッツADSL 既存の電話線を利用したADSLによってインターネットへの接続などを提供するフレッツ・アクセスサービス。“フレッツ”参照。
52. ブロードバンド 広帯域なアクセス網の普及によって実現される次世代ネットワーク像あるいはサービス。常時接続サービスとしても利用されている。
53. プロトコル 通信規約。通信を行うために必要な手順やデータ形式を予め決めておくもの。
54. 米国SEC 米国の証券取引委員会 (Securities and Exchange Commission(SEC)) のこと。投資家保護を目的とし、市場制度の整備、会計基準の承認、証券市場のモニタリングを行い株式の発行・流通を規制する公的機関。
55. 米国預託証券 (ADR) 米国証券市場で、米国以外の国の企業の株式を売買する際に使われる代用証券のこと。
56. ポータルサイト インターネット上の入り口となる役割を担うWebサイトのこと。欲しい情報へ辿りやすくするための検索エンジンやテーマ毎に分類されたディレクトリ、またその他ニュースなどの様々なコンテンツを用意し、ユーザがコンテンツへアクセスしやすくするように作られている。ポータルサイト事業者やプロバイダなどが提供しており、また最近ではある分野に特化したより専門的なポータルサイトが登場している。
57. 迷惑メール 無断で送られてくる広告メールや詐欺を目的としたメールなど、利用者にとって受け取るのが迷惑なメールのこと
58. ルータ ネットワーク上のデータを交換するための装置。一般的に複数のネットワークに接続され、それぞれのネットワークから受け取ったデータを、保持している経路情報に基づいて適切なネットワークへ送り出すことにより、交換機能を提供する。

# 独立監査人の監査報告書及び内部統制監査報告書

平成23年6月30日

株式会社インターネットイニシアティブ

取締役会 御中

有限責任監査法人 トーマツ

指定有限責任社員  
業務執行社員 公認会計士 赤塚 安弘 ㊞

指定有限責任社員  
業務執行社員 公認会計士 山口 隆史 ㊞

## <財務諸表監査>

当監査法人は、金融商品取引法第193条の2第1項の規定に基づく監査証明を行うため、「経理の状況」に掲げられている株式会社インターネットイニシアティブの平成21年4月1日から平成22年3月31日までの連結会計年度の連結財務諸表、すなわち、連結貸借対照表、連結損益計算書、連結資本勘定計算書、連結キャッシュ・フロー計算書及び連結附属明細表について監査を行った。この連結財務諸表の作成責任は経営者にあり、当監査法人の責任は独立の立場から連結財務諸表に対する意見を表明することにある。

当監査法人は、我が国において一般に公正妥当と認められる監査の基準に準拠して監査を行った。監査の基準は、当監査法人に連結財務諸表に重要な虚偽の表示がないかどうかの合理的な保証を得ることを求めている。監査は、試査を基礎として行われ、経営者が採用した会計方針及びその適用方法並びに経営者によって行われた見積りの評価も含め全体としての連結財務諸表の表示を検討することを含んでいる。当監査法人は、監査の結果として意見表明のための合理的な基礎を得たと判断している。

当監査法人は、上記の連結財務諸表が、米国において一般に公正妥当と認められる企業会計の基準（「当連結財務諸表作成の基準について」参照）に準拠して、株式会社インターネットイニシアティブ及び連結子会社の平成22年3月31日現在の財政状態並びに同日をもって終了する連結会計年度の経営成績及びキャッシュ・フローの状況をすべての重要な点において適正に表示しているものと認める。

## <内部統制監査>

当監査法人は、金融商品取引法第193条の2第2項の規定に基づく監査証明を行うため、米国トレッドウェイ委員会支援組織委員会が公表した「内部統制—統合的枠組み」で確立された規準（以下、「COSO規準」という。）に基づき、株式会社インターネットイニシアティブの平成22年3月31日現在の財務報告に係る内部統制について監査を行った。財務報告に係る有効な内部統制を維持する責任、及び内部統制報告書において財務報告に係る内部統制の有効性を評価する責任は経営者にある。当監査法人の責任は、独立の立場から会社の財務報告に係る内部統制に対する意見を表明することにある。

当監査法人は、米国公開会社会計監視委員会の基準に準拠して内部統制監査を行った。米国公開会社会計監視委員会の基準は、当監査法人が財務報告に係る有効な内部統制がすべての重要な点において維持されているかどうかの合理的な保証を得るように、監査を計画し、実施することを求めている。内部統制監査は、財務報告に係る内部統制の理解、重要な欠陥が存在するリスクの評価、評価したリスクに基づいた内部統制の整備及び運用状況の有効性に関する試査と評価、並びに当監査法人が必要と認めたその他の手続の実施を含んでいる。当監査法人は、監査の結果として意見表明のための合理的な基礎を得たと判断している。

会社の財務報告に係る内部統制は、財務報告の信頼性及び一般に公正妥当と認められる企業会計の基準に準拠した外部報告のための財務諸表の作成に関する合理的な保証を提供するために、会社の主要な経営者及び財務責任者等によって整備及び監視され、会社の役員及び職員によって実施されるプロセスである。会社の財務報告に係る内部統制は、(1) 会社の資産の取引及び処分を合理的な詳細さで、正確かつ適正に反映する記録の維持に関連し、(2) 財務諸表を一般に公正妥当と認められる企業会計の基準に準拠して作成するために必要な取引の記録が行われていること、及び会社の収入と支出が会社の経営者及び取締役の承認に基づいてのみ行われることに関する合理的な保証を提供し、(3) 財務諸表に重要な影響を及ぼす可能性のある会社の資産が未承認で取得、使用又は処分されることを防止又は適時に発見することの合理的な保証を提供するための方針や手続を含んでいる。

財務報告に係る内部統制は、共謀や経営者による不適切な内部統制の無視等、固有の限界があるため、虚偽記載を防止又は発見できない可能性がある。また、将来の期間に向けて有効性の評価を予測する場合には、状況の変化により統制が不十分になる可能性もしくは方針や手続の遵守の程度が低下する可能性が伴う。

当監査法人は、株式会社インターネットイニシアティブが、平成22年3月31日現在において、COSO規準に準拠して、財務報告に係る有効な内部統制を、すべての重要な点において維持しているものと認める。

#### 追記情報

当監査法人は米国公開会社会計監視委員会の基準に準拠して内部統制監査を行った。我が国において一般に公正妥当と認められる財務報告に係る内部統制の監査の基準に準拠した場合との主要な相違点は以下の通りである。

1. 米国公開会社会計監視委員会の基準では、独立監査人は財務報告に係る内部統制に対する意見を表明するが、経営者が作成した内部統制報告書に対する意見表明はしない。
2. 米国公開会社会計監視委員会の基準では、財務報告に係る内部統制として、「経理の状況」に掲げられた連結財務諸表の作成に係る内部統制のみを監査の対象とする。
3. 米国公開会社会計監視委員会の基準では、持分法適用関連会社の財務報告に係る内部統制については監査の対象としない。

会社と当監査法人又は業務執行社員との間には、公認会計士法の規定により記載すべき利害関係はない。

以 上

---

(注) 上記は、監査報告書の原本に記載された事項を電子化したものであり、その原本は当社(有価証券報告書提出会社)が別途保管しております。

# 独立監査人の監査報告書及び内部統制監査報告書

平成23年6月30日

株式会社インターネットイニシアティブ

取締役会 御中

有限責任監査法人 トー マ ツ

指定有限責任社員  
業務執行社員 公認会計士 赤塚 安弘 ㊞

指定有限責任社員  
業務執行社員 公認会計士 中江 圭児 ㊞

## <財務諸表監査>

当監査法人は、金融商品取引法第193条の2第1項の規定に基づく監査証明を行うため、「経理の状況」に掲げられている株式会社インターネットイニシアティブの平成22年4月1日から平成23年3月31日までの連結会計年度の連結財務諸表、すなわち、連結貸借対照表、連結損益計算書、連結資本勘定計算書、連結キャッシュ・フロー計算書及び連結附属明細表について監査を行った。この連結財務諸表の作成責任は経営者にあり、当監査法人の責任は独立の立場から連結財務諸表に対する意見を表明することにある。

当監査法人は、我が国において一般に公正妥当と認められる監査の基準に準拠して監査を行った。監査の基準は、当監査法人に連結財務諸表に重要な虚偽の表示がないかどうかの合理的な保証を得ることを求めている。監査は、試査を基礎として行われ、経営者が採用した会計方針及びその適用方法並びに経営者によって行われた見積りの評価も含め全体としての連結財務諸表の表示を検討することを含んでいる。当監査法人は、監査の結果として意見表明のための合理的な基礎を得たと判断している。

当監査法人は、上記の連結財務諸表が、米国において一般に公正妥当と認められる企業会計の基準（「当連結財務諸表作成の基準について」参照）に準拠して、株式会社インターネットイニシアティブ及び連結子会社の平成23年3月31日現在の財政状態並びに同日をもって終了する連結会計年度の経営成績及びキャッシュ・フローの状況をすべての重要な点において適正に表示しているものと認める。

## <内部統制監査>

当監査法人は、金融商品取引法第193条の2第2項の規定に基づく監査証明を行うため、米国トレッドウェイ委員会支援組織委員会が公表した「内部統制—統合的枠組み」で確立された規準（以下、「COSO規準」という。）に基づき、株式会社インターネットイニシアティブの平成23年3月31日現在の財務報告に係る内部統制について監査を行った。財務報告に係る有効な内部統制を維持する責任、及び内部統制報告書において財務報告に係る内部統制の有効性を評価する責任は経営者にある。当監査法人の責任は、独立の立場から会社の財務報告に係る内部統制に対する意見を表明することにある。

当監査法人は、米国公開会社会計監視委員会の基準に準拠して内部統制監査を行った。米国公開会社会計監視委員会の基準は、当監査法人が財務報告に係る有効な内部統制がすべての重要な点において維持されているかどうかの合理的な保証を得るように、監査を計画し、実施することを求めている。内部統制監査は、財務報告に係る内部統制の理解、重要な欠陥が存在するリスクの評価、評価したリスクに基づいた内部統制の整備及び運用状況の有効性に関する試査と評価、並びに当監査法人が必要と認めたその他の手続の実施を含んでいる。当監査法人は、監査の結果として意見表明のための合理的な基礎を得たと判断している。

会社の財務報告に係る内部統制は、財務報告の信頼性及び一般に公正妥当と認められる企業会計の基準に準拠した外部報告のための財務諸表の作成に関する合理的な保証を提供するために、会社の主要な経営者及び財務責任者等によって整備及び監視され、会社の役員及び職員によって実施されるプロセスである。会社の財務報告に係る内部統制は、(1)会社の資産の取引及び処分を合理的な詳細さで、正確かつ適正に反映する記録の維持に関連し、(2)財務諸表を一般に公正妥当と認められる企業会計の基準に準拠して作成するために必要な取引の記録が行われていること、及び会社の収入と支出が会社の経営者及び取締役の承認に基づいてのみ行われることに関する合理的な保証を提供し、(3)財務諸表に重要な影響を及ぼす可能性のある会社の資産が未承認で取得、使用又は処分されることを防止又は適時に発見することの合理的な保証を提供するための方針や手続を含んでいる。

財務報告に係る内部統制は、共謀や経営者による不適切な内部統制の無視等、固有の限界があるため、虚偽記載を防止又は発見できない可能性がある。また、将来の期間に向けて有効性の評価を予測する場合には、状況の変化により統制が不十分になる可能性もしくは方針や手続の遵守の程度が低下する可能性が伴う。

当監査法人は、株式会社インターネットイニシアティブが、平成23年3月31日現在において、COSO規準に準拠して、財務報告に係る有効な内部統制を、すべての重要な点において維持しているものと認める。

#### 追記情報

当監査法人は米国公開会社会計監視委員会の基準に準拠して内部統制監査を行った。我が国において一般に公正妥当と認められる財務報告に係る内部統制の監査の基準に準拠した場合との主要な相違点は以下の通りである。

1. 米国公開会社会計監視委員会の基準では、独立監査人は財務報告に係る内部統制に対する意見を表明するが、経営者が作成した内部統制報告書に対する意見表明はしない。
2. 米国公開会社会計監視委員会の基準では、財務報告に係る内部統制として、「経理の状況」に掲げられた連結財務諸表の作成に係る内部統制のみを監査の対象とする。
3. 米国公開会社会計監視委員会の基準では、持分法適用関連会社の財務報告に係る内部統制については監査の対象としない。

会社と当監査法人又は業務執行社員との間には、公認会計士法の規定により記載すべき利害関係はない。

以 上

---

(注) 上記は、監査報告書の原本に記載された事項を電子化したものであり、その原本は当社(有価証券報告書提出会社)が別途保管しております。



## 独立監査人の監査報告書

平成22年 6月25日

株式会社インターネットイニシアティブ

取締役会 御中

有限責任監査法人 トーマツ

指定有限責任社員  
業務執行社員 公認会計士 赤塚 安弘 ㊞

指定有限責任社員  
業務執行社員 公認会計士 山口 隆史 ㊞

当監査法人は、金融商品取引法第193条の2第1項の規定に基づく監査証明を行うため、「経理の状況」に掲げられている株式会社インターネットイニシアティブの平成21年4月1日から平成22年3月31日までの第18期事業年度の財務諸表、すなわち、貸借対照表、損益計算書、株主資本等変動計算書及び附属明細表について監査を行った。この財務諸表の作成責任は経営者にあり、当監査法人の責任は独立の立場から財務諸表に対する意見を表明することにある。

当監査法人は、我が国において一般に公正妥当と認められる監査の基準に準拠して監査を行った。監査の基準は、当監査法人に財務諸表に重要な虚偽の表示がないかどうかの合理的な保証を得ることを求めている。監査は、試査を基礎として行われ、経営者が採用した会計方針及びその適用方法並びに経営者によって行われた見積りの評価も含め全体としての財務諸表の表示を検討することを含んでいる。当監査法人は、監査の結果として意見表明のための合理的な基礎を得たと判断している。

当監査法人は、上記の財務諸表が、我が国において一般に公正妥当と認められる企業会計の基準に準拠して、株式会社インターネットイニシアティブの平成22年3月31日現在の財政状態及び同日をもって終了する事業年度の経営成績をすべての重要な点において適正に表示しているものと認める。

### 追記情報

1. 重要な後発事象に記載されている通り、平成22年4月1日付けにて会社は完全子会社である株式会社アイアイジェイテクノロジーを吸収合併した。
2. 重要な後発事象に記載されている通り、会社は、平成22年6月1日開催の取締役会決議に基づき、AT&TジャパンLLC（以下、「AT&TJLLC」という。）が新設し、AT&TJLLC、AT&Tジャパン株式会社及び日本AT&T株式会社の主として国内ネットワークアウトソーシングサービス関連事業を承継する予定である新設子会社の全株式を、平成22年9月1日（予定）にて取得し会社の完全子会社とする契約を、同日、AT&TJLLCと締結した。

会社と当監査法人又は業務執行社員との間には、公認会計士法の規定により記載すべき利害関係はない。

以上

- (注) 1. 上記は、監査報告書の原本に記載された事項を電子化したものであり、その原本は当社(有価証券報告書提出会社)が別途保管しております。
2. 財務諸表の範囲にはXBRLデータ自体は含まれていません。

## 独立監査人の監査報告書

平成23年6月28日

株式会社インターネットイニシアティブ

取締役会 御中

有限責任監査法人 トーマツ

指定有限責任社員  
業務執行社員 公認会計士 赤塚 安弘 ㊞

指定有限責任社員  
業務執行社員 公認会計士 山口 隆史 ㊞

当監査法人は、金融商品取引法第193条の2第1項の規定に基づく監査証明を行うため、「経理の状況」に掲げられている株式会社アイアイジェイテクノロジーの平成21年4月1日から平成22年3月31日までの第14期事業年度の財務諸表、すなわち、貸借対照表、損益計算書、株主資本等変動計算書、キャッシュ・フロー計算書及び附属明細表について監査を行った。この財務諸表の作成責任は経営者にあり、当監査法人の責任は独立の立場から財務諸表に対する意見を表明することにある。

当監査法人は、我が国において一般に公正妥当と認められる監査の基準に準拠して監査を行った。監査の基準は、当監査法人に財務諸表に重要な虚偽の表示がないかどうかの合理的な保証を得ることを求めている。監査は、試査を基礎として行われ、経営者が採用した会計方針及びその適用方法並びに経営者によって行われた見積りの評価も含め全体としての財務諸表の表示を検討することを含んでいる。当監査法人は、監査の結果として意見表明のための合理的な基礎を得たと判断している。

当監査法人は、上記の財務諸表が、我が国において一般に公正妥当と認められる企業会計の基準に準拠して、株式会社アイアイジェイテクノロジーの平成22年3月31日現在の財政状態並びに同日をもって終了する事業年度の経営成績及びキャッシュ・フローの状況をすべての重要な点において適正に表示しているものと認める。

### 追記情報

重要な後発事象に記載されているとおり、会社は株式会社インターネットイニシアティブに平成22年4月1日をもって吸収合併された。

会社と当監査法人又は業務執行社員との間には、公認会計士法の規定により記載すべき利害関係はない。

以上

(注) 上記は、監査報告書の原本に記載された事項を電子化したものであり、その原本は当社(有価証券報告書提出会社)が別途保管しております。

## 独立監査人の監査報告書

平成23年6月30日

株式会社インターネットイニシアティブ

取締役会 御中

有限責任監査法人 トーマツ

指定有限責任社員  
業務執行社員 公認会計士 赤塚 安弘 ⑨

指定有限責任社員  
業務執行社員 公認会計士 中江 圭児 ⑨

当監査法人は、金融商品取引法第193条の2第1項の規定に基づく監査証明を行うため、「経理の状況」に掲げられている株式会社インターネットイニシアティブの平成22年4月1日から平成23年3月31日までの第19期事業年度の財務諸表、すなわち、貸借対照表、損益計算書、株主資本等変動計算書及び附属明細表について監査を行った。この財務諸表の作成責任は経営者にあり、当監査法人の責任は独立の立場から財務諸表に対する意見を表明することにある。

当監査法人は、我が国において一般に公正妥当と認められる監査の基準に準拠して監査を行った。監査の基準は、当監査法人に財務諸表に重要な虚偽の表示がないかどうかの合理的な保証を得ることを求めている。監査は、試査を基礎として行われ、経営者が採用した会計方針及びその適用方法並びに経営者によって行われた見積りの評価も含め全体としての財務諸表の表示を検討することを含んでいる。当監査法人は、監査の結果として意見表明のための合理的な基礎を得たと判断している。

当監査法人は、上記の財務諸表が、我が国において一般に公正妥当と認められる企業会計の基準に準拠して、株式会社インターネットイニシアティブの平成23年3月31日現在の財政状態及び同日をもって終了する事業年度の経営成績をすべての重要な点において適正に表示しているものと認める。

会社と当監査法人又は業務執行社員との間には、公認会計士法の規定により記載すべき利害関係はない。

以上

- (注) 1. 上記は、監査報告書の原本に記載された事項を電子化したものであり、その原本は当社(有価証券報告書提出会社)が別途保管しております。  
2. 財務諸表の範囲にはXBRLデータ自体は含まれていません。

## 【表紙】

【提出書類】	内部統制報告書
【根拠条文】	金融商品取引法第24条の4の4第1項
【提出先】	関東財務局長
【提出日】	平成23年6月30日
【会社名】	株式会社インターネットイニシアティブ
【英訳名】	Internet Initiative Japan Inc.
【代表者の役職氏名】	代表取締役社長 鈴木 幸一
【最高財務責任者の役職氏名】	常務取締役CFO 渡井 昭久
【本店の所在の場所】	東京都千代田区神田神保町一丁目105番地
【縦覧に供する場所】	株式会社インターネットイニシアティブ関西支社 (大阪府大阪市中央区北浜四丁目7番28号) 株式会社インターネットイニシアティブ名古屋支社 (愛知県名古屋市中村区名駅南一丁目24番30号) 株式会社インターネットイニシアティブ横浜営業所 (神奈川県横浜市港北区新横浜二丁目15番10号) 株式会社東京証券取引所 (東京都中央区日本橋兜町2番1号)

## 1 【財務報告に係る内部統制の基本的枠組みに関する事項】

当社の代表取締役社長CEOの鈴木幸一及び取締役CF0の渡井昭久は、当社の財務報告に係る有効な内部統制を整備及び運用する責任を有しております。

1934年米国証券取引所法の規則13a-15(f)にて制定されているとおり、財務報告に係る内部統制は、財務報告の信頼性及び米国において一般に公正妥当と認められる企業会計の基準に準拠した外部報告のための連結財務諸表の作成に関する合理的な保証を提供するために整備及び運用されております。当社は、米国トレッドウェイ委員会支援組織委員会が公表した「内部統制－統合的枠組み」で確立された基準（以下、「COSO基準」といいます。）に準拠して、財務報告に係る内部統制を整備及び運用しております。財務報告に係る内部統制は、(1)会社の資産の取引及び処分を、合理的な詳細さで正確かつ適正に反映する記録の維持に関連し、(2)連結財務諸表を米国において一般に公正妥当と認められる企業会計の基準に準拠して作成するために必要な取引の記録が行われていることならびに会社の収入と支出が会社の経営者及び取締役の承認に基づいてのみ行われることに関する合理的な保証を提供し、(3)財務諸表に重要な影響を及ぼす可能性のある会社の資産が未承認で取得、使用または処分されることを防止または適時に発見することの合理的な保証を提供するための方針や手続きを含んでおります。

但し、内部統制固有の限界により、財務報告に係る内部統制は、虚偽記載を防止または発見できない可能性があります。また、将来の期間に向けて有効性の評価を予測する場合には、状況の変化により統制が不十分になる可能性もしくは方針や手続きの遵守の程度が低下する可能性があります。

## 2 【評価の範囲、基準日及び評価手続に関する事項】

当社の経営者は、当連結会計年度の末日（平成23年3月31日）を基準日として、当社の財務報告に係る内部統制の有効性を評価いたしました。

当社は、連結財務諸表の重要な虚偽記載につながるリスクを特定し、全社的な内部統制の整備及び運用状況を考慮したうえで、財務報告の信頼性に及ぼす統制上の要点を選定し、統制上の要点について内部統制の構成要素が機能していることを評価しました。

当社は、当社及び連結子会社について、財務報告の信頼性に及ぼす影響の重要性の観点から、必要な範囲を財務報告に係る内部統制の評価範囲としました。財務報告の信頼性に及ぼす影響の重要性は、財務報告に対する金額的及び質的影響の重要性を考慮して決定しており、全社的な内部統制の評価結果を踏まえ、業務プロセスに係る内部統制の評価範囲を合理的に決定しました。

## 3 【評価結果に関する事項】

上記の評価手続を実施した結果、代表取締役社長CEOの鈴木幸一及び取締役CF0の渡井昭久は、平成23年3月31日現在の当社の財務報告に係る内部統制は有効であると判断いたしました。

#### 4 【付記事項】

当社は、財務計算に関する書類その他の情報の適正性を確保するための体制に関する内閣府令第18条の規定に従い、米国サーベイランス&オクスリー法第404条により要求されている内部統制の基準（以下、「米国内部統制基準」といいます。）に基づき内部統制の評価及び報告を行っております。わが国における財務報告に係る内部統制の評価及び報告基準（以下、「日本内部統制基準」といいます。）に基づく場合との主要な相違点は、以下のとおりであります。

##### (1) 評価基準

日本内部統制基準では、企業会計審議会の公表した「財務報告に係る内部統制の評価及び監査の基準」に基づき内部統制の評価を行うことが要求されておりますが、米国内部統制基準では要求されておられません。

##### (2) 評価対象となる会社

米国内部統制基準では、当社及び連結子会社の財務報告に係る内部統制の有効性の評価が要求されておりますが、日本内部統制基準では、当社及び連結子会社ならびに持分法適用関連会社の財務報告に係る内部統制の有効性の評価が要求されております。

##### (3) 内部統制の枠組み

米国内部統制基準では、適用すべき内部統制の枠組みは特定されておらず、当社はCOSO基準に準拠し財務報告に係る内部統制を整備及び運用しております。日本内部統制基準では、会社が適用すべき内部統制の枠組みは、企業会計審議会の公表した「財務報告に係る内部統制の評価及び監査の基準並びに財務報告に係る内部統制の評価及び監査に関する実施基準の設定について（意見書）」において明示されております。

#### 5 【特記事項】

該当事項はありません。

## 【表紙】

【提出書類】	確認書
【根拠条文】	金融商品取引法第24条の4の2第1項
【提出先】	関東財務局長
【提出日】	平成23年6月30日
【会社名】	株式会社インターネットイニシアティブ
【英訳名】	Internet Initiative Japan Inc.
【代表者の役職氏名】	代表取締役社長 鈴木 幸一
【最高財務責任者の役職氏名】	常務取締役CFO 渡井 昭久
【本店の所在の場所】	東京都千代田区神田神保町一丁目105番地
【縦覧に供する場所】	株式会社インターネットイニシアティブ関西支社 (大阪府大阪市中央区北浜四丁目7番28号) 株式会社インターネットイニシアティブ名古屋支社 (愛知県名古屋市中村区名駅南一丁目24番30号) 株式会社インターネットイニシアティブ横浜営業所 (神奈川県横浜市港北区新横浜二丁目15番10号) 株式会社東京証券取引所 (東京都中央区日本橋兜町2番1号)

## 1 【有価証券報告書の記載内容の適正性に関する事項】

当社の代表取締役社長鈴木幸一及び常務取締役CFO渡井昭久は、当社の第19期（自平成22年4月1日至平成23年3月31日）に係る有価証券報告書に関して、本有価証券報告書の提出日現在において、私たちの知る限り、本有価証券報告書の記載内容は全ての重要な点において金融商品取引法令に基づき適正に記載されていることを確認いたしました。

## 2 【特記事項】

確認に当たり、特記すべき事項はありません。